

Obuwie bezpieczne / Bezpečná obuv / Sicheres Schuhwerk  
/ Safe footwear / Biztonsági cipő

**S1** - Kategoria / Kategorie / Kategorien / Category / Kategória

Dostępne rozmiary/ Dostupné veľikosti/Verfügbare Größen/Available sizes/Elérhető méretek											
36	37	38	39	40	41	42	43	44	45	46	47

**Pakowanie:1/10 para/ Balení:1/10 pára/Verpackung:1/10 paar/ Packaging:1/10 pair/ Csomagolni:1/10pár**



- PL INSTRUKCJA I INFORMACJE DLA UŻYTKOWNIKÓW**  
**Producent/Import:** „ART.MAS” EXPORT-IMPORT Jacek Bińczyk, Wojciech Bińczyk, Sp. z o.o., 26-600 RADOM, ul. Żółkiewska 64, Polska, www.artmas.pl
- Obuwie klasyfikowane jest jako środek ochrony osobistej zgodnie z rozporządzeniem Parlamentu Europejskiego i Rady Unii Europejskiej 2016/425 z dnia 9 marca 2016 r. w sprawie środków ochrony indywidualnej i spełnia wymagane tego rozporządzenia oraz spełnia wymogi normy EN ISO 20345:2022 „Środki ochrony indywidualnej. Obuwie bezpieczne.” określającej podstawowe i dodatkowe wymagania dla obuwia bezpiecznego do użytku w pracy. Obuwie posiada nietamowalý podnosek ochronny.
- Badanie typu UE przeprowadzone przez jednostkę notyfikowaną nr 2474: MIRTA-KONTROL d.o.o. Javorinška 3, 10040 Zagreb - Dubrava, Croatia.
- Użytkowanie:** Obuwie to zostało przetestowane wg normy EN ISO 20344:2022 określającej podstawowe i dodatkowe wymagania dla obuwia bezpiecznego do użytku w pracy. Stopień ochrony zgodny jest z kodem zamieszczonym na wyrobie. Obuwie jest przeznaczone do ochrony użytkownika przed urazami, które mogą powstać podczas pracy, wyposażone w podnoski zaprojektowane tak, aby zapewniły ochronę przed uderzeniem z energią równą 200 J i przed ściskaniem pod obciążeniem ściskającym równym 15kN. Należy pamiętać, że zażen środka ochrony osobistej nie zapewnia całkowitego zabezpieczenia, prace należy wykonywać z należytą ostrożnością. Użytkownik powinien sprawdzić czy parametry ochronne podane w opisie danego produktu odpowiadają warunkom pracy. Materiały, które zostały użyte do produkcji obuwia, nie powinny wpłynąć niekorzystnie na zdrowie użytkownika. Jednakże każda substancja zawarta w materiale produktu lub będąca składową produktu może być alergenem, np. bawełna, skóra, metalowe elementy, lateks, barwniki itp., u osób szczególnie wrażliwych może powodować reakcje alergiczne. Zaleca się przed użyciem uprzednie przetestowanie produktu. Obuwie wyposażone jest w wymiową wysiędkę. Powinno być użytkowane wyłącznie wraz z wysiędką, wysiędka może być zastąpiona wyłącznie porównywalną wysiędką dostarczaną przez producenta oryginalnego obuwia. Badania na obuwii wykonano z umieszczeniem w nim wysiędki. Podczas wkładania butów zaleca się używać łyki obuwienne. Jeśli występują, po założeniu obuwia należy zawiązać sznurowadła oraz/lub zapiąć zapięcia (aby stopa była stabilnie osadzona w obuwii, ale jednocześnie nie zbytnio ściśnięta), a przed zdjęciem obuwia je odwiązać / odpiąć, aby swobodnie wyjść stopę. Zdejmując obuwie nie należy przetrępywać drugim butem pięty buta zdejmowanego, gdyż może on ulec uszkodzeniu. Rozmiar produktu powinien być odpowiednio dopasowany, poprzez zmierzenie obuwia przed przystąpieniem do pracy. Rozmiar podany jest na produkcie. **Ograniczenia:** Nie należy używać produktu niezgodnie z przeznaczeniem, zaleceniami instrukcji oraz w warunkach dużego ryzyka. Jeżeli z właściwości nie wynika inaczej, stosowanie obuwia w skrajnie niskich lub w skrajnie wysokich temperaturach może negatywnie wpłynąć na jego trwałość. Wszelkiego rodzaju modyfikacje mogące obniżyć poziom ochrony są zabronione. **Sposób pakowania i warunki transportu:** Produkt pakowany jest jednostkowo w opakowania kartonowe oraz w zbiorcze opakowania kartonowe. Zaleca się aby w trakcie transportu i przechowywania produkt znajdował się w opakowaniu producenta. Podczas transportu należy zwrócić szczególną uwagę aby opakowania nie były narażone na uszkodzenia mechaniczne lub na ich deformację przez wpływ czynników atmosferycznych.
- Przechowywanie:** Obuwie należy przechowywać w temperaturze pokojowej, w przewietrzanym miejscu (w opakowaniach teksturowych, papierowych, nie plastikowych), z dala od źródeł ciepła i wilgoci w temperaturze 5-24°C i wilgotności względnej 50% - 70%. Nie przynajmniej ciężkimi przedmiotami, trzymać z dala od ostrych obiektów. Wnętrze buta powinno pozostać suche. W razie zamoczenia, należy wysuszyć je w sposób naturalny z dala od bezpośredniego źródła ciepła. Czas magazynowania obuwia zależy od warunków użytkowania i sposobu konserwacji. Nie zaleca się magazynowania dłuższego niż 12 miesięcy od daty zakupu. **Gwarancja i reklamacja:** Obuwie nie konserwujemy przez użytkownika traci gwarancję i nie podlega reklamacji. **Konserwacja:** Po skończonej pracy zanieczyszczenia oczyścić wilgotną szmatką lub gąbką bez używania rozpuszczalników organicznych, wysuszyć i dopiero wówczas konserwować. Wilgotne suszyć w temperaturze pokojowej, najlepiej w przewietrzanym miejscu z dala od źródła ciepła. Wyrób przemoczony wymaga wysuszenia w temp. pokojowej (z dala od pieców i grzejników) w czasie ok. 18 godzin. Na wysuszone wierzchy skór licowych należy nanieść niewielką ilość środka konserwującego (krem) lub woskowego, najlepiej w kolorze wierzchu. Ze względu na naturalne wykończenie skór do codziennej konserwacji nie zaleca się past samo-polyskowych (na bazie rozpuszczalników mogących uszkodzić powłokę), które powinny być stosowane sporadycznie. Przed nałożeniem następnej warstwy pasty należy wypolerować lub zmyć poprzednią warstwę, po wyschnięciu pasty, skóre należy wypolerować. Do obuwia z wierzchami z weluru i nubuku pasty nie stosować. Wyroby ze skór welurowych i nubukowych należy czyścić wyłącznie specjalnie do tego przeznaczoną szmatką lub mocno wyciśniętą zmoczoną tkaniną, oraz środkiem konserwującym w aerozolu, przeznaczonymi do odpowiedniego rodzaju skór wierzchnich. Po każdorazowym zakończeniu pracy obuwie należy poddać procesowi konserwacji, co zapewni długotrwałe użytkowanie. Przed ponownym przystąpieniem do pracy należy sprawdzić czy obuwie nie jest uszkodzone. **Okres trwałości:** zależy od warunków ich użytkowania i można ocenić na podstawie stopnia zużycia produktu. Ze względu na różną intensywność użytkowania oraz wpływ środowiska, taki jak światło słoneczne, deszcz itp. nie jest możliwe podanie konkretnego terminu, ale zaleca się używać nie dłużej niż 3 lata. Przed każdym użyciem należy zbadać czy obuwie nadaje się do dalszego noszenia. Szczególną uwagę należy zwrócić na szwy oraz miejsca łączenia wierzchu z podeszwą. Uszkodzone obuwie nie gwarantuje optymalnego poziomu ochrony. W przypadku zauważania oznak zniszczenia np. rozzerwanie lub przedziurawienie spodu, obuwie należy wymienić na nowe. **Właściwości antypoślizgowe:** Odporność na poślizg, o ile występuje, jest określona symbolem umieszczonym na wyrobie. Obuwie spełnia wymagania antypoślizgowe według odpowiedniej normy. **Właściwości antyelektrostatyczne:** Jeżeli konieczne jest zminimalizowanie gromadzenia się ładunków elektrostatycznych poprzez rozproszenie ładunków elektrostatycznych, należy nosić obuwie antystatyczne, unikając w ten sposób ryzyka zapłonu iskrowego np. substancji i oparów łatwopalnych oraz gdy nie można całkowicie wyeliminować ryzyka porażenia prądem elektrycznym od urządzeń zasilanych napięciem sieciowym ze stanowiska pracy. Obuwie antystatyczne stwarza opór między stopą a podłożem, ale może nie zapewniać pełnej ochrony. Obuwie antystatyczne nie nadaje się do prac przy instalacjach elektrycznych pod napięciem. Należy jednak pamiętać, że obuwie antystatyczne nie gwarantuje odpowiedniej ochrony przed porażeniem prądem elektrycznym na skutek wyładowań statycznych, gdyż stwarza jedynie opór pomiędzy stopą a podłożem.









- Jeżeli ryzyko porażenia prądem wyładowaniami statycznymi nie zostało całkowicie wyeliminowane, niezbędne są dodatkowe środki zapobiegające temu ryzyku. Takie środki, jak również dodatkowe badania wymienione poniżej, powinny stanowić rutynową część programu zapobiegania wypadkom w miejscu pracy. Obuwie antystatyczne nie zapewnia ochrony przed porażeniem prądem elektrycznym wywołanym napięciem przemiennym lub stałym. Jeżeli istnieje ryzyko narażenia na napięcie prądu przemiennego lub stałego, należy nosić obuwie izolujące elektrycznie, aby zabezpieczyć się przed poważnymi obrażeniami. Opor elektryczny obuwia antystatycznego może ulec znacznej zmianie w wyniku zginania, zanieczyszczenia lub wilgoci. Obuwie to może nie spełniać swojej zamierzonej funkcji, jeśli jest noszone w wilgotnych warunkach. Obuwie klasy 1 może włączyć się i może stać się przewodzącą, jeśli jest noszone przez dłuższy czas w wilgotnych warunkach. Dlatego, jeśli istnieje ryzyko narażenia na warunki wilgotne i mokre, obuwie powinno być używane, jeśli istnieje ryzyko narażenia. Jeśli obuwie jest noszone w warunkach, w których materiał podszewy zostaje zanieczyszczony, użytkownicy powinni zawsze sprawdzić właściwości antystatyczne obuwia przed wejściem do strefy niebezpiecznej. Jeżeli używane jest obuwie antystatyczne, rezystancja podłogi powinna być taka, aby nie osłabiła ochrony zapewniającej przed obuwie. Zaleca się stosowanie skarpetek antystatycznych. Dlatego konieczne jest zapewnienie, aby połączenie noszonego przez użytkowników obuwia i ich ocieniania było w stanie spełnić zaprojektowaną funkcję rozpraszania ładunków elektrostatycznych i zapewniać pewną ochronę przez cały okres jego użytkowania.
- Dlatego zaleca się, aby użytkownik przeprowadził we własnym zakresie test rezystancji elektrycznej oraz przeprowadzał go w regularnych i częstych odstępach czasu."

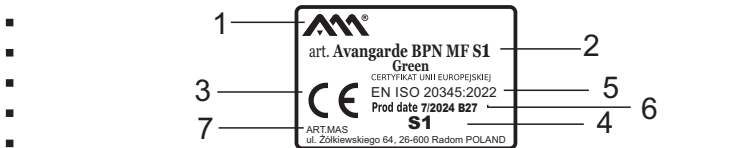
- Użyłcja:** Produkt należy użyłżować zgodnie z obowiązującymi w kraju przepisami i normami w zakresie ochrony środowiska naturalnego.
- Objaśnienia użyłżonych symboli:**
- ✪ skóra ✪ skóra pokryta ✪ materiał tekstylny ✪ inny materiał ✪ CE -znak zgodności -oznajmający, że wył spełnia wymagania rozporządzenia Parlamentu Europejskiego i Rady (UE) 2016/425,
  - EN - numer partii stanowi data produkcji oraz liter y i liczby umieszczone po dacie produkcji np. 7/2024 B27 EN -należy zapoznać się z treścią instrukcji przed rozpoczęciem użytkowania wyrobu,
  - MADE IN -znak handlowy producenta prawnie chroniony na podstawie ustawy z dnia 30 czerwca 2000 r. Prawo własności przemysłowej (Dz. U. z 2013 r., poz. 1410 z późn. zm.).
- Przykładowe oznakowanie:**



- Legenda przykładowego oznakowania:**
- 1- znak handlowy producenta, 2- nazwa wg określenia producenta, 3-znak zgodności, 4- kategoria obuwia, 5-numer normy, 6-data produkcji, 7-adres producenta,
- Objaśnienia symboli użytych w oznakowaniu obuwia:**
- A – obuwie antyelektrostatyczne
  - E – absorpcja energii w części piętej
  - SR - odporność na poślizg na płytkach ceramicznych / glicerolu
  - FO - odporność na działanie oleju i benzyny
  - WPA - przepuszczalność wody i absorpcja wody
- Kategorie obuwia roboczego odpowiadających wymaganiom normy EN ISO 20345:2022:**
- SB- właściwości podstawowe podnoszek wytrzymały na uderzenia z energią 200J oraz zgniecenia do 15kN + odporne na poślizg na podłożu ceramicznym pokrytym roztopionym laurylosiarczanu sodu (NaLS)
  - S1- zabudowana pięta+SB+A+E
  - S2-S1+przepuszczalność wody i absorpcja wody
  - S3-S2 +stalowa wkładka antyprzebiwcia, odporność na przebiecie (przekucie od podłoża z siłą do 1100N), urzeźbiona podszewa
- Dodatkowe instrukcje w przepisach wg normy EN ISO 20345:2022. W przypadku zagubienia lub zniszczenia niniejszej instrukcji można ją otrzymać pisząc na e-mail: [ebartmas@gmail.com](mailto:ebartmas@gmail.com)
- Instrukcja zostanie wysłana w formie pliku. Niniejszą instrukcję można wielokrotnie powołać, aby zapoznać się z nią każdy użytkownik tego typu wyrobu. Adres strony internetowej, na której można uzyskać dostęp do deklaracji zgodności UE : [www.artmas.pl](http://www.artmas.pl) , [www.artmas.eu](http://www.artmas.eu).
- ...Data produkcji podana jest na opakowaniu zbiorczym i na wszystkie przy produkcji. Numer partii stanowi data produkcji oraz litery i liczby umieszczone po dacie produkcji np.: 7/2024 B27.

- ## CZ\_POKYNY A INFORMACE PRO UŽIVATELE
- Výrobce:** „ART.MAS“ EXPORT-IMPORT Jacek Biřczyk, Wojciech Biřczyk, Sp. k., 26-600 RADOM, ul. Żółkiewskiego 64, Polsko
- Obuv je klasifikována jako prostředek osobní ochrany v souladu s nařízením Evropského parlamentu a Rady Evropské unie 2016/425 ze dne 9. března 2016 o osobních ochranných prostředcích a splňuje požadavky normy EN ISO ISO 20345:2022. Osobní ochranné prostředky „Bezpečná obuv“, kterým se stanoví základní a doplňkové požadavky na bezpečnou obuv pro použití v práci. Obuv má nekovoovou ochrannou špičku. Typovou zkoušku OOP provádí notifikovaný orgán (NB) 2474: MIRTA-KONTROL d.o.o. Javorinška 3, 10040 Zagreb - Dubrava, Croatia.
- Využití:** Tato obuv byla testována podle normy EN ISO 20345:2022 stanovující základní a doplňkové požadavky na bezpečnou obuv pro použití v práci. Stupeň ochrany je v souladu s kódem na zamiesňovanom produktu. Obuv je navržena tak, aby chránila uživatele před zraněními, jakožto mohou nastat během práce, s tužinou navrženou k zajištění ochrany proti nárazu energií 200 J a před kompresí při tlakovém zatížení síly 15 kN. Nezapomínejte, že žádné osobní ochranné prostředky neposkytují úplnou ochranu, proto by práce měla být prováděná s náležitou péčí.
- Uživatel by měl zkontrolovat, zda ochranné parametry uvedené v popisu výrobku odpovídají provozním podmínkám. Materiály, z nichž je obuv vyrobena, by neměly nepříznivě ovlivňovat zdraví nebo hygienu uživatele. Jakákoli látka obsažená v materiálu předmětu nebo jeho součást však může být alergen, například bavlna, kůže, kovové prvky, latex, barva atd. Zvláště citlivým osobám se doporučuje produkt před použitím otestovat. Obuv je vybavena odnímatelnou stélkou. Měla by být používána pouze s vložkou. Stélka může být nahrazena pouze srovnatelnou vložkou poskytnutou původním výrobcem obuvi. Testy na obuvi byly provedeny s vložkou uvnitř. Při vkládání obuvi je vhodné používat žilčika boty. Pokud je k dispozici, svážit kančičky a / nebo upevněte upevňovací prvky po nasazení obuvi (aby byla noha pevně zapuštěna do obuvi, ale ne příliš těsně), před vyjmutím boty by měly být vyřešeny / odhákány pro snadnou výmou nohu. Při vyjímání boty nevstupujte na vyjímání paty boty, protože může dojít k jejímu poškození. Velikost produktu by se měla před zahájením práce správně upravit využitím kožením na botách. Velikost je uvedena na výrobku. **Omezení:** Nepoužívejte produkt pro jiné účely, než pro které byl určen, doporučení instrukce a ve vysoké rizikových podmínkách. Pokud vlastnosti neukazují jinak, používání obuvi při extrémně nízkých nebo extrémně vysokých teplotách může ovlivnit jeho trvanlivost. Jakékoli úpravy, které mohou snížit úroveň ochrany, jsou zakázány. **Způsob balení a přepravní podmínky:** Výrobek je balen v párech v jednotlivých kartonech a kartonech ve velkém. Doporučuje se, aby výrobky byly přepravovány v balení výrobce. Během přepravy je třeba věnovat zvláštní pozornost tomu, aby obal nebyl vystaven mechanickému poškození nebo deformaci v důsledku povětrnostních podmínek. Skladování: Obuv by měla být skladována při pokojové teplotě, na větraném místě (v lepenkových krabicích, v papíru, nikoli v plastovém obalu), mimo zdroje tepla a vlhkosti při teplotě 50-240C a relativní vlhkosti 50% - 70%. Neumísťujte na ně těžké předměty, držte je stranou od ostrých předmětů. Vnitřek boty by měl zůstat suchý. V případě zvlhčení je osušte přirozeným způsobem mimo přímé teplo. Doba skladování obuvi závisí na podmínkách použití a způsobu údržby. Skladování delší než 12 měsíců od nákupu se nedoporučuje. **Záruka a reklamace:** Obuv, kterou uživatel neudrží, ztrácí záruku a není předmětem reklamace. **Údržba:** Po ukončení práce nečistoty očistěte navlhčeným hadříkem nebo houbou bez použití organických rozpouštědel, osušte a uchujte. Vlhké zasyčené při pokojové teplotě, nejlépe ve větrané oblasti mimo zdroje tepla. Namočený produkt vyžaduje sušení při pokojové teplotě (mimo pece a topení) po dobu asi 18 hodin. Na vysušené vrcholy zrnové usně by měla být naneseno malé množství konzervačních látek (krémů) nebo vosků, nejlépe v barvě kůže. Vzhledem k přirozenému kůži se nedoporučuje pro každodenní údržbu glosem pasty (na bázi rozpouštědel), které mohou poškodit povlak), který by měl být používán sporadicky. Před nanesením další vrstvy pasty, měla by leštěním nebo omytím předchozí vrstvy, po zaschnutí pasty by měla být pokožka vyleštěna. Nepoužívejte pastu na boty s velurovými a nubukovými podrážkami. Výrobky z velurové a nubukové kůže by měly být čištěny pouze speciálně určeným hadříkem nebo silným vyžimadlym vlnkým hadříkem, a konzervační sprej, který jsou určeny pro jednotlivé typy kožených. Po každém dokončení práce by měla být obuv podrobena údržbě, která zajišťuje dlouhodobé používání. Při obnovení práce zkontrolujte, zda není poškozena obuv. **Trvanlivost:** Závisí na podmínkách jejich použití a lze je posoudit podle stupně opotřebení produktu. Vzhledem k rozdílné intenzitě používání a dopadu na životní prostředí, jako je sluneční světlo, dešť atd., Není možné uvést konkrétní datum, ale nedoporučuje se používat déle než 3 roky. Před každým použitím je třeba zkontrolovat, zda je obuv vhodná pro další nošení. Zvláštní pozornost by měla být věnována švům a oblastem, kde jsou spojeny svrsek a podešev. Poškozená obuv nezaručuje optimální úroveň ochrany. Pokud si všimnete jakýchkoli známek poškození, např. Roztržení nebo perforace dna, je třeba obuv vyměnit. Pokud si všimnete jakýchkoli známek poškození, např. Roztržení nebo proražení podrážky, je třeba obuv vyměnit. **Protisklizové vlastnosti:** Odolnost proti skluzu, pokud je k dispozici, je označena symbolem na výrobku. Obuv splňuje požadavky na protisklizovnost podle příslušné normy.
- Anti-elektrostatické vlastnosti:**
- „Antistatická obuv by měla být používána, pokud je nutné minimalizovat elektrostatické hromadění rozptýlených elektrostatických náboje, tím se zamezí nebezpečí jiskrového vznícení např. hořlavých látek a par a pokud nelze z pracoviště zcela eliminovat nebezpečí úrazu elektrickým proudem od zařízení na síťové napětí. Antistatická obuv vytváří odpor mezi chodidlem a zemí, ale nemusí poskytovat úplnou ochranu. Antistatická obuv není vhodná pro práci na elektrických instalacích pod napětím. Je však třeba poznamenat, že antistatická obuv nemůže zaručit dostatečnou ochranu před úrazem elektrickým proudem způsobeným statickým výbojem, protože pouze vytváří odpor mezi nohou a podlahou. Pokud nebylo riziko úrazu elektrickým proudem statickým výbojem zcela eliminováno, jsou nezbytná další opatření k zamezení tohoto rizika. Taková opatření, stejně jako dodatečné testy uvedené níže, by měly být rutinní součástí programu prevence úrazů na pracovišti. Antistatická obuv neposkytuje ochranu před úrazem elektrickým proudem ze střídaného nebo stejnosměrného napětí. Existuje-li riziko, že budete vystaveni jakémukoli střídavému nebo stejnosměrnému napětí, pak se musí použít elektrická izolační obuv na ochranu před vážným zraněním. Elektrický odpor antistatické obuvi lze výrazně změnit ohybáním, znečištěním nebo vlhkostí. Tato obuv nemusí plnit svou zamýšlenou funkci, pokud je nošena ve vlhkém prostředí. Obuv třídy I může absorbovat vlhkost a může se stát vodivou pro dlouhodobé nošení ve vlhkých a mokřích podmínkách. Obuv třídy II je odolná vůči vlhku a mokrú a měla by být použita, pokud existuje riziko expozice. Pokud je obuv nošena v podmínkách, kdy dochází ke kontaminaci materiálu podešve, měla by uživatelé vždy před vstupem do nebezpečné oblasti zkontrolovat antistatické vlastnosti obuvi.
- Pokud se používá antistatická obuv, měla by být odolnost podlahy taková, aby nezneškodnila

- Doporučuje se používat antistatické ponožky. Je proto nutné zajistit, aby kombinace obuvi jejich nositelů a jejího prostředří byla schopna plnit navrženou funkci odvádět elektrostatický náboj a poskytovat určitou ochranu po celou dobu své životnosti.
  - Proto se doporučuje, aby uživatel provedl vlastní test elektrického odporu, který se provádí v pravidelných a časových intervalech."
- Příklady značení:**
-  kůže,  potažený kůže,  textilní materiál,  jiný materiál,  značka shody - uvádějící, že produkt splňuje požadavky nařízení Evropského parlamentu a Rady (EU) 2016/425,  číslo šarže je datum výroby a písmena a čísla umístěná po datu výroby, např.: 7/2024 B27,  ochranná známka výrobce legálně chráněná podle zákona ze dne 3. června 2000, zákona o průmyslovém vlastnictví (věstník zákonů z roku 2013, položka 1410, ve znění pozdějších předpisů),  -Před použitím produktu si přečtěte pokyny.



- **Vysvětlivky vzorových označení:** 1- ochranná známka výrobce, 2- názvu podle specifikace výrobce,
- 3- značka shody, 4- kategorie obuvi, 5- standardní číslo, 6- datum výroby, 7- adresa výrobce,
- **Vysvětlivky symbolů použitých v označení obuvi:**
- A- antistatická obuv
- E- absorpce energie v patě
- SR- protiskluznost na keramických dlaždicích / glycerin
- FO- odolnost vůči oleji a benzinu
- WPA- propustnost a absorpce vody
- **Kategorie pracovních bot podle požadavků normy en iso 20345:2022:**
- SB- základní vlastnosti pro tužiny odolává 200 joulům dopady a drcení až 15 kN + odolnost proti skluzu na keramickém substrátu potaženém roztokem laurylsulfátu sodného (NaLS).
- S1- postavená pata + SB + A + E
- S2- S1 + propustnost a absorpce vody
- S3- S2 + ocelová protipražárka vložka, odolnost proti propíchnutí (propíchnutí ze podložky s pevností do 1100 N), vytvarovaný prázdná
- **Livkidae:** Produkt musí být zlikvidován v souladu s národními zákony a normami v oblasti ochrany životního prostředí. Další pokyny v předpisech EN ISO 20345:2022. Pokud tuto příručku ztratíte nebo zničíte, napište na [ebartmas@gmail.com](mailto:ebartmas@gmail.com). Pokyny budou odeslány jako soubor. Před použitím obléci si jej prosím přečtěte. Tato příručka může být mnohokrát reprodukována, každý uživatel tohoto typu produktu si ji může přečíst. Adresa webových stránek, na které můžete získat přístup k EU prohlášení o shodě, je [www.artmas.pl](http://www.artmas.pl), [www.artmas.eu](http://www.artmas.eu).
- Datum výroby je uvedeno na obalu a na etiketě produktu. Číslo šarže je datum výroby a písmena a čísla umístěná po datu výroby, např.: 7/2024 B27.







## LT INSTRUKCIJOS IR INFORMACIJA VARTOTOJAMS

**Gaminiojas / Importuotojas:** „ART.MAS“ EXPORT-IMPORT Jacek Bińczyk, Wojciech Bińczyk, Sp.к., 26-600 RADOM, ul. Żółkiewskiego 64, Lenkija

Avalynė priskiriama asmeninėms apsaugos priemonėms pagal 2016 m. Kovo 9 d. Europos Parlamento ir Europos Sąjungos Tarybos reglamentą 2016/425 dėl asmeninių apsaugos priemonių ir atitinka šio reglamento gaires bei atitinka standarto EN ISO 20345:2022 „Asmeninės apsaugos priemonės“ reikalavimus. Apsauginė avalynė.
\*Pagrindinių ir papildomų reikalavimų, susijusių su saugia avalyne, naudojama darbe, apibrėžimas. Avalynė turi nematlinį apsauginį nosies dangtelį. ES tipo tyrimas, kurį atliko notifikuotoji įstaiga Nr.2474: MIRTA-KONTROL d.o.o. Javorinska 3 , 10040 Zagreb -Dubrava, Croatia.

**Naudojimas:** Ši avalynė buvo išbandyta pagal EN ISO 20344:2022 standartą, nurodantį pagrindinius ir papildomus reikalavimus saugiai avalynei, naudojamai darbe. Apsaugos laipsnis atitinka gaminio kodą. Avalynė skirta apsaugoti vartotoją nuo sužeidimų, kurie gali kilti darbo metu, aprūpinta kojų pirštų dangteliais, kurie yra apsaugoti nuo smūgio, kurio energija yra 200 J, ir nuo suspaudimo esant 15kN suspaudimo apkrovai. Reikėtų atsiminti, kad jokios asmeninės apsaugos priemonės neužtikrina visiškios apsaugos, todėl darba reikia atlikti deramai atsargiai. Vartotojas turėtų patikrinti, ar gaminio aprašyme nurodyti apsauginiai parametrai atitinka darbo sąlygas. Medžiagos, kurios buvo naudojamos avalynės gamyboje, neturėtų neigiamai paveikti vartotojo sveikatos. Tačiau bet kuri medžiaga, esanti gaminio medžiagoje arba esanti produkto sudėtyje, gali būti alergenas, pvz., Medvilnė, oda, metalo elementai, lateksas, dažai ir kt. Ypač jautriems asmenims gali sukelti alergines reakcijas. Avalynėje yra išimamas vidpadis. Jis turėtų būti naudojamas tik su vidpadžiu, vidpadį galima pakeisti tik panašiu vidpadžiu, kurį pateiktė originalus avalynės gamintojas. Avalynės bandymai buvo atlikti su įdėtu įdėliu. Įdedant batų rekomenduojama naudoti šaukštas batą. Jei yra, avalynė turi būti (arba) užsegama tvirtinimo detalėmis (kad pėda būtų tvirtai įdėta į avalynę, bet ne per stipriai suspausta), o prieš nusimaudami batams, atlaisvinkit, kad koja būtų laisva. Nuimdami avalynę, nelipkite ant niumaimo batų kulno, nes ji gali būti pažeista. Produkto dydis turėtų būti tinkamas sureguliuokite, prieš pradėdant darbą. Dydis nurodytas ant gaminio. **Apribojimai:** Nenaudokite gaminio jokiais kitais tikslais, išskyrus tuos, kuriems jis buvo skirtas, instrukcijomis ir esant didelėms rizikos sąlygoms. Jei savybės nenurodo kitaip, batų naudojimas esant labai žemai arba ypač aukštai temperatūrai gali turėti įtakos ilgaamžiškumui. Draudžiami bet kokie pakeitimai, galintys sumažinti apsaugos lygį.
**Pakavimo metodas ir transporto sąlygos:** Produktas supakuotas poromis į kartonines dėzes ir į bendras kartonines dėžes. Vežant ir sandėliuojant produktą rekomenduojama būti gamintojo pakuočioje. Vežant reikia atkreipti ypatingą dėmesį, kad pakuoatė nebūtų veikiamo mechaniniu pažeidimu ar deformacijų dėl oro sąlygų. **Saugojimas:** Avalynė reikia laikyti kambario temperatūroje vėdinamoje vietoje (kartoninės dėžutėse, popieriuje, ne plastikiniame), atokiau nuo šilumos ir drėgmės šaltinių, esant 5–24 ° C temperatūrai, o santykinė oro drėgmė 50–70%. Nedėkite sunkių daiktų, saugokite nuo aštrių daiktų. Batų vidus turėtų likti sausas. Jei drėgna, natūraliai išdžiovinkite nuo tiesioginės ugnies. Avalynės laikymo laikas priklauso nuo naudojimo sąlygų ir priežiūros būdo. Nerekomenduojama laikyti ilgiau kaip 12 mėnesių nuo pirkimo datos. **Garantija ir skundai:** Avalynė, kurios neprižiūri vartotojas, netenka garantijos ir nėra skundžiama. **Priežiūra:** Baigę darbą, priemaisas nuvalykite drėgnu skudurėliu ar kempine, nenaudodami organinių tirpiklių, nusauskinkite ir tada išsaugokite. Džiovinkite drėgnus batus kambario temperatūroje, geriausia vėdinamoje vietoje, atokiau nuo karščio. Šlapias produktas turi būti džiovinamas kambario temperatūroje (atokiau nuo orkaitės ir šildytuvo) maždaug 18 valandų. Į džiovintas grūdėtos odos viršūnes turėtų būti dedamas nedidelis kiekis konservantų (kremo) ar vaško, geriausia - viršūnės spalv. Dėl natūralios odos apdailos kasdien nerekomenduojama naudoti sausinamio blizgesio pastas (kurį pagrinda sudaro tirpikliai, galinticos pažeisti danga), kurios turėtų būti naudojamos retkarčiais. Prieš taikant kitą sluoksnis pasta turėtų būti poliuruoti arba nuplauti Anksstesnis sluoksnis, po džiovinimo pastos, oda turėtų būti poliuruoti. Nenaudokite pastos ant batų su velniūnais ir nubuko. Gaminiai, pagaminti iš veliūnės ir nubuko odos, turėtų būti valomi tik specialiai tam skirta šluoste arba stipriai suspausta šlapia šluoste ir aeroliniais konservantais, skirtais odos tipui. Po kiekvieno darbo avalynę reikia prižiūrėti, kas užtikrins ilgalaikį naudojimą. Prieš pradėdami darbą, patikrinkite, ar nėra apgadintos avalynės. **Inkamuomo terminas:** priklauso nuo jų naudojimo sąlygų ir gali būti įvertintas pagal produkto savartojimo laipsnį. Dėl skirtingo naudojimo intensyvumo ir poveikio aplinkai, pavyzdžiui, saulės spindulių, lietaus ir tt, neįmanoma nurodyti konkrečios datos, tačiau rekomenduojama naudoti ne daugiau nei 3 metus. Prieš kiekvieną naudojimą reikia patikrinti, ar avalynė tinkama toliau dėvėti. Ypatingas dėmesys turėtų būti skiriamas siūlėms ir vietoms, kuriose sujungtos viršutinės ir padų dalys. Pažeista avalynė negarantuoja optimalaus apsaugos lygio. Pastebėję bet kokius pažeidimo požymius, pvz., padų dalys plyšimą ar perforaciją, batus reikia pakeisti. **Savybės anti-slip:** Apsašumas slydimui, jei toks yra, žymimas gaminio simboliu. Avalynė atitinka neslystantčius reikalavimus pagal atitinkamą standartą.

**Antielektrostatinės savybė:** „Antistatinė avalynė turėtų būti naudojama, jei reikia sumažinti elektrosstatinį krūvį išsklaidant elektrostatinius krūvius, taip išvengiant, pavyzdžiui, degių medžiagų ir garų užsidegimo kibirkštinio pavojaus, taip pat jei elektros smūgio pavojusia nuo tinklo įtampos įrangos negalima visiškai pašalinti darbo vietoje. Antistatinė avalynė sukuria pasipriešinimą tarp pėdos ir žemės, bet gali nesuteikti visiškios apsaugos. Antistatinė avalynė netinka darbui su įtampinga elektros instaliacija. Tačiau reikia pažymėti, kad antistatinė avalynė negali užtikrinti tinkamos apsaugos nuo elektros smūgio dėl statinės išskrovos, nes ji tik sukuria pasipriešinimą tarp pėdos ir grindų. Jei statinės išskrovos elektros smūgio rizika nebūvo visiškai pašalinta, būtina imtis papildomų priemonių šiai rizikai išvengti. Tokios priemonės, kaip ir toliau minimi papildomi bandymai, turėtų būti įprasta nelaimingų atsitikimų prevencijos darbo vietoje programos dalis. Antistatinė avalynė neapsaugos nuo elektros smūgio nuo kintamosios arba nuolatinės srovės įtampos. Jei yra kintamosios arba nuolatinės srovės įtampos pavojus, naudokite elektrą izoliuojančią avalynę, kad apsaugotumėte nuo rimtų sužalojimų. Antistatinės avalynės elektrinė varža gali labai pakeisti dėl lankstumo, užteršimo ar drėgmės. Ši avalynė gali neatlikti numatytos funkcijos, jei dėvima drėgnomis sąlygomis.

1 klasės avalynė gali sugerti drėgmę ir tapti laidi, jei dėvima ilgą laiką drėgnomis ir šlapiomis sąlygomis. II klasės avalynė yra atspari drėgmei ir drėgmei ir turėtų būti naudojama, jei yra poveikio rizika. Jei avalynė dėvima tokiomis sąlygomis, kai pado medžiaga užsiteršia, prieš įeidami į pavojingą zoną, dėvėtojai visada turi patikrinti avalynės antistatinės savybes. Jei naudojama antistatinė avalynė, grindų dangos atsparumas turi būti toks, kad nepablogintų avalynės teikiamos apsaugos. Rekomenduojama dėvėti antistatinės kojines. Todėl būtina užtikrinti, kad avalynės dėvėtojų ir jų aplinkos derinys galėtų atlikti numatytą elektrostatinių krūvių išsklaidymo funkciją ir suteikti tam tikrą apsaugą per visą jos naudojimo laiką.

Todėl vartotojui rekomenduojama reguliariai ir dažnai atlikti elektrinės varžos testą."

**Naudotų simbolių paaiškinimas:**

1-oda, 2- apdirbta oda, 3- tekstilės medžiaga, 4- kita medžiaga, 5- atitikties ženklas - patvirtinantis, kad gaminys atitinka Europos Parlamento ir Tarybos reglamento (ES) 2016/425 reikalavimus. 6- partijos numeris yra pagaminimo data ir raidės bei skaičiai, sudėti po pagaminimo datos, pvz., 7/2024 B27
**ART.MAS** - gamintojo prekės ženklas, teisiškai saugomas pagal 2000 m. birželio 30 d. įstatymą dėl pramoninės nuosavybės įstatymo (2013 m. įstatymų leidinys, 1410 punktas, su pakeitimais), 7- Prieš naudodamiesi gaminiu, perskaitykite instrukcijas.

**Pavyzdžiai ženklinimas:**



**Paiškinimai pavyzdys ženklinimo:**

1-gamintojo prekės ženklas,2-vardas pagal gamintojo specifikacijas,3–atitikties ženklas, 4- avalynės kategorija, 5- standartinis numeris,6–pagaminimo data,7-gamintojo adresas,

**Naudotų simbolių paaiškinimas:**

A – antistatinė avalynė

E – energijos sugertis kulno dalyje

SR - atsparumas slydimui ant keraminų plytelių / glicerinas

FO - atsparumas alyvai ir benziniui

WPA- vandens pralaidumas ir vandens absorbcija

**Darbo batų kategorijos pagal en iso 20345:2022 standarto reikalavimus:**

SB - Batų noselių atsparūs poveikio energijos 200 ir grūsti į 15kN+pagrindinės savybės + atsparumas slydimui ant keraminio pagrindo, padengto natrio laurilsulfato (NaLS) tirpalu

S1-odinė viršutinė dalis, įmontuotas kulnas +SB + A + E

S2-S1+ vandens pralaidumas ir vandens absorbcija

S3-S2 + pradūrimui atsparaus plieno įdėklas, varža pradūrimo (punkcija substrate su jėga į 1100N), raizytas padas

Papildomos instrukcijos taikyslėse pagal EN ISO 20345:2022. **Atliekų tvarkymas:** Produktas turi būti šalinamas pagal nacionalinius įstatymus ir aplinkos apsaugos standartus. Jei ši instrukcija yra pamesta ar sugadinta, ją galite gauti parašę el.

Pašto adresa: ebartmas@gmail.com. Instrukcija bus išsiųsta kaip failas. Ši instrukcija gali būti daug kartų pakartota, kad ją perskaitytų kiekvienas tokio tipo gaminių vartotojas. Tinklalauk, kuriame galite rasti ES atitikties deklaraciją, adresas yra www. artmas. pl, artmas.eu.

Pagaminimo data nurodoma ant kolektyvinės pakuočės ir produkto skirtuko. Partijos numeris yra pagaminimo data ir raidės bei skaičiai, sudėti po pagaminimo datos, pvz., 7/2024 B27.

## RO INSTRUCȚIUNI ȘI INFORMAȚII PENTRU UTILIZATORI

Producător / Importator: „ART.MAS“ EXPORT-IMPORT Jacek Bińczyk, Wojciech Bińczyk, Sp.к., 26-600 RADOM, ul. Żółkiewskiego 64, Polonia, [www.artmas.pl](http://www.artmas.pl)

Încălțămîntea este clasificată ca echipament individual de protecție în conformitate cu Regulamentul Parlamentului European și al Consiliului Uniunii Europene 2016/425 din 9 martie 2016 privind echipamentele de protecție personală și îndeplinește orientările prezentului regulament și îndeplinește cerințele din EN ISO 20345:2022 "Echipament de protecție personală. Încălțămînte de siguranță "specificând cerințele de bază și suplimentare pentru încălțămînte sigură pentru utilizare la locul de muncă. Încălțămîntea are un vârf de protecție nemeal. Examinarea de tip UE efectuată de organismul notificat nr. 2474: MIRTA-KONTROL d.o.o.

Javorinska 3 , 10040 Zagreb - Dubrava, Croatia.

**Utilizare:** Această încălțămînte a fost testată conform standardului EN ISO 20344:2022 care specifică cerințele de bază și suplimentare pentru încălțămînte sigură pentru utilizare la locul de muncă. Gradul de prcare pot apărea în timpul lucrului, otecție corespunde coduluipe pe produsului. Încălțămîntea este concepută pentru a proteja utilizatorul împotriva rănilor, echipat cu protecție pentru deget proiectat pentru a oferi protecție împotriva impactului cu o energie de 200 J și înainte de comprimare sub o sarcină de compresie de 15kN. Trebuie să ne amintim că niciun echipament de protecție personală nu oferă o protecție completă, așa că munca trebuie efectuată cu atenție. Utilizatorul trebuie să verifice dacă parametrii de protecție din descrierea produsului corespund condițiilor de operare. Materialele care au fost utilizate la fabricarea încălțămîntei nu ar trebui să afecteze negativ sănătatea utilizatorului. Cu toate acestea, orice substanță conținută în materialul produsului sau care este o componentă a produsului poate fi un alergen, de exemplu bumbac, piele, elemente metalice, latex, coloranți, etc., poate provoca reacții alergice la persoane deosebit de sensibile. Se recomandă testarea produsului înainte de utilizare. Încălțămîntea este echipată cu un brant detașabil. Trebuie utilizat numai cu brantul, brantul poate fi înlocuit doar cu o bransă comparabilă furnizată de producătorul original de încălțămînte. Atunci când puneți pantofi, se recomandă utilizarea unei linguri de încălțămînte. Dacă este prezent, legați șireturile și / sau fixați elementele de fixare după ce ați pus pantofii (astfel încât piciorul să fie bine fixat în încălțămînte, dar în același timp nu este prea bine comprimat) și dezlegați-le / îndeprățiți-le înainte de a scoate încălțămîntea pentru a îndeprăta liber piciorul. Când îndeprățați încălțămîntea, nu va plimbați pe calcâlii detașabili, deoarece poate fi deteriorat. Mărima produsului trebuie ajustată în mod corespunzător, încercând pantofii înainte de a începe munca. Mărima este indicată pe produs. **Limitări:** Nu folosiți produsul în alte scopuri decât cele pentru care a fost destinat, instrucțiuni și în condiții de risc ridicat. Cu excepția cazului în care proprietățile indică altfel, utilizarea încălțămîntei la temperaturi extrem de scăzute sau extrem de ridicate poate afecta durabilitatea. Orice modificări care pot reduce nivelul de protecție sunt interzise. **Metoda de ambalare și condiții de transport:** Produsul este ambalat în perechi în cutii de carton și în cutii de carton colectiv. Se recomandă ca produsul să fie în ambalajul producătorului în timpul transportului și depozitării. În timpul transportului, trebuie acordată o atenție specială, astfel încât ambalajul să nu fie expus la deteriorarea mecanică sau deformare din cauza condițiilor meteorologice. **DEPOZITARE:** ncălțămîntea trebuie depozitată la temperatura camerei într-un loc ventilat (în cutii de carton, hârtie, nu plastic), departe de sursele de căldură și umiditate, o temperatură de 5-24 ° C și umiditate relativă de 50% - 70%. Nu așezați obiecte grele, feriti-vă de obiectele ascuțite. Interiorul pantofului trebuie să rămână uscat. Dacă sunt ude, uscați-le în mod natural departe de căldura directă. Durata de depozitare a încălțămîntei depinde de condițiile de utilizare și de metoda de întreținere. Nu este recomandată stocarea mai mare de 12 luni de la data achiziției. Pantofii care nu sunt întreținuți de utilizator își pierd garanția și nu fac obiectul reclamației. **Întreținere:** După muncă, curățați contaminanții cu o cârpă umedă sau un burete fără a utiliza solvenți organici, uscați și numai apoi conservați. Uscați la temperatura camerei, de preferință într-un loc ventilat departe de căldură. Un produs imbibat necesită uscarea la temperatura camerei (departe de captoare și încălzitoare) timp de aproximativ 18 ore. O cantitate mică de conservant (cremă) sau ceară trebuie aplicată pe uscate de piele , de preferință în culoarea pielii. Datorită finisajului natural al pielii, întreținerea zilnică nu este recomandată pentru pastele auto-lucioase (pe baza de solvenți care pot deteriora acoperirea), care trebuie utilizate sporadic. Înainte de a aplica următorul strat de pastă, lustruiți sau spălați stratul anterior, după ce pasta se usucă, pielea trebuie lustruită. Nu folosiți pasta pe pantofi din velur și nubuck. Produsele din piele velur și nubuck trebuie curățate doar cu o cârpă special concepută sau o cârpă umedă puternic stoarsă și cu un conservant pentru aerosoli conceput pentru tipul de piele exterioră. După fiecare lucrare, încălțămîntea trebuie să fie supusă unui proces de întreținere, care va asigura utilizarea pe termen lung. Înainte de a relua munca, verificați dacă încălțămîntea este deteriorată. **Perioada de durabilitate:** depinde de condițiile de utilizare a acestora și poate fi evaluată în funcție de gradul de consum al produsului. Datorită intensității diferite de utilizare și a impactului asupra mediului, cum ar fi lumina soarell, ploaia etc., nu este posibilă acordarea unei date specifice, dar se recomandă utilizarea nu mai mult de 3 ani. Înainte de fiecare utilizare, trebuie verificat dacă încălțămîntea este potrivită pentru o purtare ulterioară. O atenție deosebită trebuie acordată cusăturilor și zonelor în care se îmbină partea superioară și talpa. Încălțămîntea deteriorată nu garantează un nivel optim de protecție. Dacă observați semne de deteriorare, de exemplu, ruperea sau perforarea fundului, încălțămîntea trebuie înlocuită. **Proprietăți anti-slip:** Rezistența la alunecare, dacă este cazul, este indicată prin simbolul produsului. Încălțămîntea îndeplinește cerințele antiderapant conform standardului relevant.

**Proprietăți antistatice:** „Încălțămîntea antistatică trebuie utilizată dacă este necesar pentru a minimiza acumularea electrostatică prin disiparea sarcinilor electrostatice, evitându-se astfel riscul de aprindere prin scănteie a, de exemplu, substanțe și vapori inflamabili și dacă riscul de electrocutare de la echipamentele cu tensiune de rețea nu poate fi eliminat complet de la locul de muncă. Încălțămîntea antistatică introduce o rezistență între picior și sol, dar este posibil să nu ofere o protecție completă. Încălțămîntea antistatică nu este potrivită pentru lucrul la instalații electrice sub tensiune. Trebuie remarcat, totuși, că încălțămîntea antistatică nu poate garanta o protecție adecvată împotriva șocurilor electrice de la o descărcare statică, deoarece introduce doar o rezistență între picior și podea. Dacă riscul de descărcare electrică statică nu a fost complet eliminat, sunt esențiale măsuri suplimentare pentru a evita acest risc. Astfel de măsuri, precum și testeale suplimentare menționate mai jos, ar trebui să fie o parte de rutină a programului de prevenire a accidentelor la locul de muncă. Încălțămîntea antistatică nu va oferi protecție împotriva șocurilor electrice de la tensiuni AC sau DC.

Dacă există riscul de a fi expus la orice tensiune AC sau DC, atunci trebuie să folosiți încălțămînte izolatoare electrice pentru a vă proteja împotriva rănilor grave. Rezistența electrică a încălțămîntei antistatice poate fi modificată semnificativ prin îndoire, contaminare sau umiditate. Este posibil ca această încălțămînte să nu își îndeplinească funcția prevăzută dacă este purtată în condiții umede. Încălțămîntea de clasa 1 poate absorbi umezeala și poate deveni conductivă dacă este purtată pentru perioade prelungeite în condiții umede și umede. Încălțămîntea de clasa a II-a este rezistentă la condiții umede și umede și ar trebui folosită dacă există riscul de expunere. Dacă încălțămîntea este purtată în condiții în care materialul de tălpi este contaminat, purtătorii trebuie să verifice întotdeauna proprietățile antistatice ale încălțămîntei înainte de a intra într-o zonă periculoasă. În cazul în care se utilizează încălțămînte antistatică, rezistența pardoselii trebuie să fie astfel încât să nu anuleze protecția oferită de încălțămînte. Se recomandă folosirea unui șosete antistatice. Prin urmare, este necesar să se asigure că combinația dintre încălțămîntea purtătorilor săi și mediul lor este capabilă să îndeplinească funcția proiectată de a disipa sarcinile electrostatice și de a oferi o anumită protecție pe toată durata de viață. Astfel, se recomandă ca utilizatorul să stabilească un test de rezistență electrică, care se efectuează la intervale regulate și frecvente."

**Explicația simbolurilor utilizate:**

1- piele, 2- piele acoperită, 3- material textil, 4- alte materiale, 5- simbol de conformitate – informează că produsul îndeplinește cerințele Regulamentului Parlamentului European și al Consiliului (UE) 2016/425, 6- numărul lotului constituie data producției și literele și cifrele plasate după data producției de ex.: 7/2024 B27, 7- **ART.MAS** - marcă înregistrată a producătorului, protejată în temeiul legii din 30 iunie 2000 Dreptul de proprietate industrială (M. O. din 2013, poz. 1410 cu modif. Ult.). 8- Se recomandă citirea instrucțiunii înainte de începerea utilizării produsului.

**Exemple de marcare:**



**Explicații de etichetare eșantion:**

1- marca producătorului, 2–nume, așa cum se specifică de către producător, 3-marca de conformitate, 4– categoria încălțămînte, 5-număr standard, 6–data producerii, 7–adresa producătorului,

**Explicația simbolurilor utilizate în marcadul încălțămîntei:**

A – încălțămînte anti-statică

E – absorbție de energie în călcâi

SR - rezistența la alunecare pe placi ceramice/glicerina

FO - rezistență la petrol și benzină

WPA- permeabilitatea apei și absorbția apei

**Categorii standarde încălțămînte respectă cerințele standardului en iso 20345:2022:**

SB - tep rezistent la energie de impact de 200 J și zdrobit la 15kN+ proprietăți de bază + rezistență la alunecare pe substratul ceramic acoperit cu soluție de lauril sulfat de sodiu (NaLS)

S1 -călcâiul încorporat+SB+A+E

S2 -S1 + permeabilitatea apei și absorbția apei

S3- S2 + inserție anti-puncție din oțel, rezistență la perforare (puncție de la solcu forsa până la 1100 N), talpă sculptată

Instrucțiuni suplimentare din reglementări conform EN ISO 20345:2022. Data producerii este dată pe ambalajul colectiv și pe fila produsului. **Eliminare:** produsul trebuie aruncat în conformitate cu legile și standardele naționale în domeniul protecției mediului. Dacă acest manual este pierdut sau deteriorat, acesta poate fi obținut prin scrierea la ebartmas@gmail.com. Instrucțiunea va fi trimisă ca fișier. Acest manual poate fi reprodus de multe ori pentru a fi citit de către fiecare utilizator al acestui tip de produs. Adresa site-ului web unde puteți accesa declarația de conformitate a UE este [www.artmas.pl](http://www.artmas.pl), [artmas.eu](http://artmas.eu).

Data producerii este dată pe ambalajul colectiv și pe fila produsului. Numărul lotului este data producției și literele și numerele plasate după data producției, de exemplu, 7/2024 B27.

## RU ИНСТРУКЦИИ И ИНФОРМАЦИЯ ДЛЯ ПОЛЬЗОВАТЕЛЕЙ

Производитель / импортер: „ART.MAS“ EXPORT-IMPORT Jacek Bińczyk, Wojciech Bińczyk, Sp.к., 26-600 RADOM, ul. Żółkiewskiego 64, Польша, [www.artmas.pl](http://www.artmas.pl)

Обувь классифицируется как средство индивидуальной защиты в соответствии с Регламентом Европейского парламента и Совета Европейского союза 2016/425 от 9 марта 2016 года, на средства индивидуальной защиты и соответствует руководящим принципам настоящих правил и соответствует требованиям EN ISO 20345:2022 "Средства индивидуальной защиты Спецобувь"., уточнение основных и дополнительных требований к безопасной обуви для использования на работе. Обувь имеет неметаллический защитный подносок. Типовая экспертиза СИЗ проводится Органом Уведомления (NB) 2474: MIRTA-KONTROL d.o.o. Javorinska 3 , 10040 Zagreb - Dubrava, Croatia.

**Использование:** Эта обувь прошла испытания в соответствии со стандартом EN ISO 20344:2022, в котором указаны основные и дополнительные требования к безопасной обуви для использования на работе. Степень защиты соответствует коду на продукте. Обувь предназначена для защиты пользователя от травм которые могут возникнуть во время работы, снабжены носком, разработанными для обеспечения защиты от удара с энергией 200 Дж и до сжатия под нагрузкой сжатия 15 кН. Следует помнить, что никакие средства индивидуальной защиты не обеспечивают полную защиту, поэтому работы следует выполнять с должной осторожностью. Пользователь должен проверить, соответствуют ли параметры защиты, приведенные в описании продукта, условиям эксплуатации. Материалы, из которых изготовлен продукт, не должны отрицательно влиять на здоровье или гигиену пользователя. Однако любое вещество, содержащееся в материале изделия или являющееся частью изделия, может быть аллергеном, например хлопок, кожа, металлические элементы, латекс, красители и т. Д. Особенно чувствительным людям рекомендуется проверить продукт. Обувь оснащена съемной стелькой. Она должна быть использована только с стелькой, набивку можно заменить только сопоставимой набивкой, предоставленной производителем оригинальной обуви. Тесты на обувь были сделаны с стелькой внутри. При надевании обуви рекомендуется использовать лужи для обуви. Если они существуют, после надевания обуви рекомендуется шнуры и / или закройте застежки (чтобы нога была прочно закреплена в обуви, но в то же время не слишком плотно сжата) и прежде чем снять обувь, отступит/отвязат,легко вынуть ногу. При снятии обуви не наступайте на пятку съемной обуви, потому что это может быть повреждено. Размер продукта должен быть правильно отрегулирован, примеряя обувь перед началом работы. Размер указан на товаре. **Ограничения:** Не используйте продукт для целей, отличных от тех, для которых он предназначен, инструкций и в условиях высокого риска. Если свойства не указывают на иное, использование обуви при очень низких или очень высоких температурах может повлиять на долговечность. Любые модификации, которые могут снизить уровень защиты, запрещены. **способ упаковки и условия транспортировки:** Продукт упакован парами в картонные коробки и в общие картонные коробки. Рекомендуется, чтобы продукт находился в упаковке производителя при транспортировке и хранении. Во время транспортировки особое внимание следует уделять тому, чтобы упаковка не подвергалась механическим повреждениям или деформации из-за погодных условий. **Складирование:** Обувь следует хранить при комнатной температуре, в проветриваемом месте (в картонной, бумажной, а не пластиковой упаковке), вдали от источников тепла и влаги при температуре 50–24 ° C и относительной влажности 50–70%. Не придавливали , держите подальше от острых предметов. Внутренняя часть обуви должна оставаться сухой. Если они влажные, высушите их вдали от источников тепла. Срок хранения обуви зависит от условий использования и способа обслуживания. Хранение дольше 12 месяцев с даты покупки не рекомендуется. **гарантия и жалобы:** Обувь, не консерва пользователем, теряет гарантию и не подлежит рекламации. **Обслуживание:** После окончания работ очистите грязь влажной тряпкой или губкой без использования органических растворителей, сохните и только потом сохранять. мокрые ботинки сушит при комнатной температуре, предпочтительно в проветриваемом месте вдали от источников тепла. влажный продукт требует сушки при комнатной температуре (вдали от печк и нагревателей) в течение примерно 18 часов. Небольшое количество консерванта (крема) или воска следует наносить на высушенные верхушки зернистой кожи, предпочтительно в цвет верха. Из-за естественной отделки кожи ежедневное обслуживание не рекомендуется для самоглянцевых паст (на основе растворителей, которые могут повредить покрытие), которые следует использовать время от времени. Перед нанесением следующего слоя пасты, отполировать или вымыть предыдущий слой, после того, как паста высохнет, кожа должна быть отполирована. Не используйте пасту на обуви сделано из с велпоровой и nubuckовой. Изделия из велпоровой и nubuckовой кожи следует чистить только специально предназначенной тканью или сильно отжатой влажной тканью, а также аэрозольным консервантом, предназначенным для типа внешней кожи. После каждой работы прежде чем возобновить работу, проверьте обувь на наличие повреждений. обувь должна подвергаться процессу технического обслуживания, что обеспечит длительное использование. **период прочности:** зависит от условий их использования и может оцениваться исходя из степени износа изделия. Из-за разной интенсивности использования и воздействия на окружающую среду, такого как солнечный свет, дождь и т. Д., Невозможно указать конкретную дату, но рекомендуется использовать не более 3 лет. Перед каждым использованием следует проверять, подходит ли обувь для дальнейшего ношения. Особое внимание следует уделить швам и участкам, где соединяются верх и подошва. Поврежденная обувь не гарантирует оптимальный уровень защиты. Если вы заметили какие-либо признаки повреждения, например, разрыв или прокол нш, обувь должна быть заменена. **свойства anti-slip:** Сопротивление скольжению, если оно присутствует, обозначается символом на изделии. Обувь соответствует требованиям против скольжения в соответствии с действующим стандартом. **Антиэлектростатические свойства:** „Антистатическая обувь следует использовать, если необходимо свести к минимуму накопление электростатического заряда путем рассеивания электростатических зарядов. таким образом можно избежать риска искрового возгорания, например, горючих веществ и паров, а также если на рабочем месте невозможно полностью исключить риск поражения электрическим током от оборудования, между ногой и землей, но не может обеспечить полную защиту. Антистатическая обувь неходящегося под напряжением сети. Антистатическая обувь создает сопротивление

пригодна для работы на электроустановках под напряжением.

Однако следует отметить, что антистатическая обувь не может гарантировать адекватную защиту от поражения электрическим током в результате статического разряда, поскольку она лишь создает сопротивление между ногой и полом.

Если риск поражения электрическим током статического разряда не устранен полностью, необходимы дополнительные меры по предотвращению этого риска. Такие меры, а также дополнительные испытания, упомянутые ниже, должны быть регулярной частью программы предотвращения несчастных случаев на рабочем месте.

Антистатическая обувь не обеспечивает защиту от поражения электрическим током переменного или постоянного напряжения.

Если существует риск воздействия любого напряжения переменного или постоянного тока, то для защиты от серьезных травм необходимо использовать электроизолирующую обувь.

Электрическое сопротивление антистатической обуви может значительно измениться из-за изгиба, загрязнения или влаги.

Эта обувь может не выполнять свою функцию, если ее носить во влажных условиях.

Обувь класса 1 может впитывать влагу и становится проводящей при длительном ношении во влажных и влажных условиях.

Обувь класса II устойчива к влажным и влажным условиям, и ее следует использовать, если существует риск воздействия. Если обувь носится в условиях загрязнения материала подошвы, перед входом в опасную зону необходимо всегда проверять антистатические свойства обуви. При использовании антистатической обуви сопротивление напольного покрытия должно быть таким, чтобы не нарушать защиту, обеспечиваемую обувью.

Рекомендуется использовать антистатические носки. Поэтому необходимо убедиться, что сочетание обуви, ее носителей и окружающей их среды способно выполнять заданную функцию рассеивания электростатических зарядов и обеспечивать некоторую защиту в течение всего ее срока службы.

Таким образом, пользователю рекомендуется проводить проверку электрического сопротивления через регулярные и "

**Примеры пояснения персонажа:**

1- натуральная кожа, 2- покрытие кожа, 3- текстильный материал, 4- другой материал,

5- знак соответствия - заявление о том, что продукт соответствует требованиям Регламента (ЕС) 2016/425 Европейского парламента и Совета, 6- номер партии - это дата производства, а буквы и цифры, размещенные после даты производства, например, 7/2024 B27.

**ART.MAS** - торговая марка производителя охраняется законом в соответствии с Законом от 30 июня 2000 г. «О промышленной собственности» (Законодательный вестник 2013 г., пункт 1410 с поправками), 7- Читайте инструкцию перед использованием продукта.

**Образец маркировки:</**



**SK POKYNY A INFORMÁCIE PRE POUŽÍVATEĽOV**  
**Виробца / dowozca:** „ART.MAS“ EXPORT-IMPORT Jacek Bińczyk, Wojciech Bińczyk, Sp.k., 26-600 RADOM, ul. Żółkiewskiego 64, Polska, [www.artmas.pl](http://www.artmas.pl)  
Obuv je klasifikovaná ako osobné ochranné vybavenie v súlade s nariadením Európskeho parlamentu a Rady Európskej únie 2016/425 z 9. marca 2016 o osobných ochranných pomôckach a spĺňa usmernenia tohto nariadenia a spĺňa požiadavky normy EN ISO 20345:2022. Osobné ochranné prostriedky. Bezpečnostná obuv. "Definovanie základných a dodatočných požiadaviek na bezpečnú obuv na použitie pri práci. Obuv má nekovovú ochrannú špičku.  
Typová skúška EÚ vykonaná notifikovaným orgánom č 2474: MIRTA-KONTROL d.o.o. Javorinska 3 , 10040 Zagreb - Dubrava, Croatia.

**Použitie:** Obuv bola testovaná podľa normy EN ISO 20344:2022 stanovujúcej základné a doplnkové požiadavky na bezpečnú obuv na použitie pri práci. Stupeň ochrany zodpovedá kódu na výrobku. Cieľom obuvi je chrániť používateľa pred zraneniami, ktoré sa môžu vyskytnúť počas práce, vybavené hrotmi topánok navrhnutými takýmto spôsobom poskytnúť ochranu pred nárazom energiou rovnajúcou sa 200 J a proti kompresii pri tlakovej záťaži 15 kN.Malo by sa pamätať na to, že žiadne osobné ochranné vybavenie neposkytuje úplnú ochranu, preto by sa práca mala vykonávať s náležitou starostlivosťou. Používateľ by mal skontrolovať, či ochranné parametre uvedené v popise produktu zodpovedajú prevádzkovým podmienkam.Materiály použité pri výrobe obuvi by nemali nepriaznivo ovplyvniť zdravie používateľa.Akákoľvek látka obsiahnutá v materiáli výrobku alebo ako súčasť výrobku môže byť alergénom, napríklad bavlna, koža, kovové prvky, latex, farbivá atď., Môže vyvolať alergické reakcie u zvlášť citlivých osôb. Pred použitím sa odporúča produkt otestovať.Obuv je vybavená odnímateľnou stielkou. Malo by sa používať iba so stielkou, stielka môže byť nahradená iba za porovnateľnú stielku poskytujúť pôvodným výrobcom obuvi. Testy na obuvi sa uskutočňovali s vloženou vložkou.Pri obúvaní obuvi sa odporúča použiť lyžicu na topánky . Po nasadení topánok priviazaťte šnúryk a / alebo upevniťte spony(aby noha bola pevne zasunutá do obuvi, ale zároveň nie príliš tesná) a pred odstránením obuvi ju rozopnite / rozopnite, aby ste ju mohli ľahko vybrať. Pri odstraňovaní topánok nestúpajte na päty vymeniteľnej topánky s druhou topánkou, pretože by sa mohla poškodiť. Pred začatím práce by ste si mali správne prispôbiť veľkosť produktu vyskúšaním na obuvi. Veľkosť je uvedená na výrobku. **Obmedzenia:** Nepoužívajte výrobok na iné účely, ako na ktoré bol určený, na použitie a vo vysoko rizikových podmienkach. Pokiaľ vlastností neuvádzajú inak, používanie obuvi pri extrémne nízkych alebo extrémne vysokých teplotách môže ovplyvniť trvanlivosť. Akékoľvek úpravy, ktoré môžu znížiť úroveň ochrany, sú zakázané.**Spôsob balenia a podmienky dopravy:** Výrobok je balený v pároch v kartónových škatuliach a v hromadných kartónových škatuliach. Počas prepravy a skladovania sa odporúča, aby bol výrobok v obale výrobcu. Počas prepravy by sa mala venovať osobitná pozornosť tomu, aby obal nebol vystavený mechanickému poškodeniu alebo deformácii v dôsledku poveternostných podmienok.**Skladovanie :** Obuv by sa mala skladovať pri izbovej teplote na vetranom mieste (v kartónových obaloch, papieri, nie v plastu), mimo zdrojov tepla a vlhkosti, pri teplote 5 až 24°C a relatívnej vlhkosti 50 až 70%. Neumiestňujte ťažké predmety, držte ich ďalej od ostrých predmetov. Interiér topánky by mal zostať suchý. V prípade zvlhčenia ich osušte prirodzeným spôsobom mimo priameho tepla. Čas skladovania obuvi závisí od podmienok použitia a spôsobu konzervácie. Neodporúčame uchovávať dlhšie ako 12 mesiacov od dátumu zakúpenia.**Záruka a sťažnosti:** Obuv, ktorá nie je udržiavaná používateľom, stráca záruku a nie je predmetom reklamácie.**Údržba:**Po práci nečistoty očistite navlhčenou tkaninou alebo spongiou bez použitia organických rozpúšťadiel. mokré topánky zachovať pri izbovej teplote, najlepšie na vetranom mieste mimo tepla. Namočený produkt vyžaduje sušenie pri izbovej teplote (mimo peči a ohrievačov) asi 18 hodín.Malé množstvo konzervačných látok (krémov) alebo voskov by sa malo nanášať na vysušené vrcho kože topánky, najlepšie vo farbe vrchných. Vzhľadom na prirodzenú povrchovú úpravu kože sa každodenná údržba neodporúča pre pasty so samým leskom (na báze rozpúšťadiel, ktoré môžu poškodiť povlak), ktoré by sa mali používať sporadicky. Pred nanesením ďalšej vrstvy pasty, vyčistiť alebo umyť predchádzajúcu vrstvu, po zaschnutí pasty by sa mala pokožka vyčistiť. Nepoužívajte pastu na topánky so podrážkou na velur a nubuk.Výrobky vyrobené z velurovej a nubukovej usne by sa mali čistiť iba špeciálne navrhnutou handričkou alebo silne stlačenou vlhkou handrou a aerosólovým konzervačným prostriedkom určeným pre typ vonkajšej kože. Po každej práci by sa obuv mala podrobiť procesu údržby, ktorý zabezpečí dlhodobé použitie. Pred obnovením práce skontrolujte, či obuv nie je poškodená.**Doba trvanlivosti:** Závisí od podmienok ich použitia a dá sa posúdiť podľa stupňa potreby produktu. Vzhľadom na rôznu intenzitu používania a vplyv na životné prostredie, ako napríklad slnečné svetlo, dážď atď., Nie je možné uviesť konkrétny dátum, ale odporúča sa používať viac ako 3 roky. Pred každým použitím by sa malo skontrolovať, či je obuv vhodná na ďalšie nosenie. Osobitná pozornosť by sa mala venovať švom a oblastiam, v ktorých sú spojené zvršky a podrážky. Poškodená obuv nezaručuje optimálnu úroveň ochrany. Ak spozorujete akékoľvek známky poškodenia, napríklad roztrhnutie alebo perforáciu dna, obuv by sa mala vymeniť.

**Protišmykové vlastnosti:**odolnosť proti šmyku, ak existuje, je označená symbolom na výrobku. Obuv spĺňa požiadavky na protišmykovú úpravu podľa príslušnej normy.

**Antistatické vlastnosti:** "Antistatická obuv by sa mala používať, ak je potrebné minimalizovať elektrostatické hromadenie rozptýlením elektrostatického náboja, čím sa predíde nebezpečenstvu iskrového vznietenia napríklad horľavých látok a pár a ak sa z pracoviska nepodari úplne eliminovať riziko úrazu elektrickým prúdom zo zariadenia na sieťové napätie. Antistatická obuv vytvára odpor medzi chodidlom a zemou, ale nemusí poskytovať úplnú ochranu. Antistatická obuv nie je vhodná pre prácu na elektrických inštaláciách pod napätím. Treba však poznamenať, že antistatická obuv nemôže zaručiť primeranú ochranu pred úrazom elektrickým prúdom zo statického výboja, pretože vytvára odpor iba medzi chodidlom a podlahou. Ak riziko úrazu elektrickým prúdom statickým výbojom nebolo úplne eliminované, sú nevyhnutné dodatočné opatrenia na zamedzenie tohto rizika. Takéto opatrenia, ako aj dodatočné testy uvedené nižšie, by mali byť rutinnou súčasťou programu prevencie úrazov na pracovisku. Antistatická obuv neposkytne ochranu pred úrazom elektrickým prúdom zo striedavého alebo jednosmerného napätia. Ak existuje riziko vystavenia akémukoľvek striedavému alebo jednosmernému napätiu, potom sa musí použiť elektrická izolácia obuv na ochranu pred vážnym zranením. Elektrický odpor antistatickej obuvi sa môže výrazne zmeniť ohnutím, znečistením alebo vlhkosťou. Táto obuv nemusí plniť svoju zamýšľanú funkciu, ak sa nosí vo vlhkom prostredí. Obuv triedy I môže absorbovať vlhkosť a môže sa stať vodivou, ak sa nosí dlhší čas vo vlhkom a mokrom prostredí. Obuv triedy II je odolná voči výškym a mokrým podmienkam a mala by sa používať, ak exAk sa obuv nosí v podmienkach, kde dochádza ku kontaminácii materiálu podrážky, nositeľ by mal vždy pred vstupom do nebezpečnej oblasti skontrolovať antistatické vlastnosti obuvi.istuje riziko expozície. Ak sa používa antistatická obuv, odolnosť podlahy by mala byť taká, aby nezneškodnila ochranu


poskytovanú obuvou. Odporúča sa používať antistatické ponožky. Je preto potrebné zabezpečiť, aby kombinácia obuvi jej nositeľov a ich prostredia bola schopná plniť navrhnutú funkciu odvádzania elektrostatických nábojov a poskytovať určitú ochranu počas celej životnosti. Preto sa odporúča, aby používateľ vykonal test elektrického odporu, ktorý sa vykonáva v pravidelných a častých intervaloch."

poskytovanú obuvou. Odporúča sa používať antistatické ponožky. Je preto potrebné zabezpečiť, aby kombinácia obuvi jej nositeľov a ich prostredia bola schopná plniť navrhnutú funkciu odvádzania elektrostatických nábojov a poskytovať určitú ochranu počas celej životnosti. Preto sa odporúča, aby používateľ vykonal test elektrického odporu, ktorý sa vykonáva v pravidelných a častých intervaloch."

**Príklady značenia vysvetlenie symbolov:**

☐ koža, ☒ potiahnutá koža, ☐☐ textilný materiál,◊ ostatný materiál, ☐☐ - značka zhody, že výrobok spĺňa požiadavky nariadenia Európskeho parlamentu a Rady (EÚ) 2016/425, ☐☐ - číslo šarže je dátum výroby a písmená a čísla umiestnené v deň výroby, napr.:7/2024 B27, **ART.MAS** - značka výrobcu zákonom chránené podľa zákona z 30. júna 2000 Zákon o priemyselnom vlastníctve (Z. z roku 2013, pol. 1410 v znení neskorších predpisov), ☐☐ - pred použitím výrobku si prečítajte návod na používanie.

**Vzorové označenie:**



**Explicatiji de etichetare eșantion:**

1- ochranná známka výrobcu, 2- názov podľa špecifikácie výrobcu,3 –značka zhody, 4 – kategória obuvi, 5- štandardné číslo, 6- dátum výroby, 7- adresa výrobcu,

**ysvetlenie symbolov používaných pri označovaní obuvi:**

A – antistatická obuv

E – absorpcia energie v päte

SR - protišmykovosť na keramických dlaždičiaci / glycerín

FO - odolnosť voči oleju a benzínu

WPA- priepustnosť a absorpcia vody

**Kategórie pracovných obuvov podľa štandardných požiadaviek en iso 20345:2022:**

SB - špičkou topánky odolná proti nárazovej energii 200 J a stlačeniu do 15 kN+ základné vlastnosti + odolnosť proti šmyku na keramickom substráte potiahnutom roztokom laurylsulfátu sodného (NaLS)

S1- vstavaná päta +SB +A +E

S2 -S1 + priepustnosť a absorpcia vody

S3-S2 + oceľová protiprerezová vložka, odolnosť proti prepichnutiu (prepichnutie zo zeme s pevnosťou do 1100 N), tvarovaná podrážka

Ďalšie pokyny v predpisoch podľa EN ISO 20345:2022.**Likvidácia:** Produkt sa má zlikvidovať v súlade s národnými zákonmi a normami týkajúcimi sa ochrany životného prostredia.Ak je táto príručka stratená alebo poškodená, je možné ju získať písomne na [ebartmas@gmail.com](mailto:ebartmas@gmail.com). Inštrukcia sa odošle ako súbor. Táto príručka sa môže mnohokrát reprodukovať, aby ju mohol prečítať každý používateľ tohto typu produktu.Adresa webovej stránky, na ktorú máte prístup k EÚ vyhláseniu o zhode, je [www.artmas.pl](http://www.artmas.pl), [www.artmas.eu](http://www.artmas.eu).

Dátum výroby je uvedený na hromadnom obale a na karte produktu. Číslo šarže je dátum výroby a písmená a čísla umiestnené po dátume výroby, napríklad 7/2024 B27.

**UA ІНСТРУКЦІЯ ТА ІНФОРМАЦІЯ ДЛЯ КОРИСТУВАЧІВ**

Виробца / импорт: „ART.MAS“ EXPORT-IMPORT Jacek Bińczyk, Wojciech Bińczyk, Sp.k., 26-600 RADOM, ul. Żółkiewskiego 64, Польша, [www.artmas.pl](http://www.artmas.pl)

Взуття класифікується як засоби індивідуального захисту відповідно до Регламенту Європейського Парламенту та Ради Європейського Союзу 2016/425 від 9 березня 2016 року про засоби індивідуального захисту та відповідає настановам цього регламенту та відповідає вимогам EN ISO 20345:2022 "Засоби індивідуального захисту. Захисне взуття ". Визначення основних та додаткових вимог щодо безпечного взуття для використання на роботі. Взуття має неметалевий захисний піднос.

Обстеження типу ЄС, проведене уповноваженим органом № 2474: MIRTA-KONTROL d.o.o. Javorinska 3 , 10040 Zagreb - Dubrava, Croatia.

**Використання :** Взуття пройшло випробування відповідно до стандарту EN ISO 20344:2022 із зазначенням основних та додаткових вимог щодо безпечного взуття для використання на роботі.Ступінь захисту відповідає коду на виробі.Взуття призначена для захисту користувача від травм, які можуть трапитися під час роботи, з носом, призначеним для забезпечення захисту від удару енергією 200 Дж та перед стисненням при навантаженні силою 15 кН.Слід пам'ятати, що жодне особисте захисне обладнання не забезпечує повного захисту, тому

роботи слід виконувати з належною ретельністю. Користувач повинен перевірити, чи відповідають захисні параметри, наведені в описі виробу, умовам експлуатації. Матеріали, які були використані при виготовленні взуття, не повинні негативно впливати на здоров'я користувача. Однак будь-яка речовина, що міститься в матеріалі продукту або є його компонентом, може бути алергеном, наприклад, бавовна, шкіра, металеві елементи, латекс, барвники тощо, можуть викликати алергічні реакції у особливо чутливих людей.

Рекомендується протестувати продукт перед використанням.Взуття оснащена знімною устілкою. Її слід використовувати тільки з устілкою, устілку можна замінити лише на порівнянню устілку, яку надає оригінальний виробник взуття. Випробування на взуття робилися із розміщенням в ній вставкою.Одягаючи вставлення , рекомендується використовувати ложку для взуття. зв'яжіть шнурки та / або застібніть застібки після надягання взуття (щоб стопа була міцно вкладена у взуття, але не надто щільно стиснута), і розв'яжіть / розстібніть стопу перед тим, як зняти взуття.Знімаючи взуття, не наступайте на п'яту з взуття разом, оскільки воно може пошкодитися.Розмір виробу слід правильно відрегулювати, примірюючи взуття перед початком роботи. Розмір вказаний на виробі.

**Обмеження:** Не використовуйте продукт для інших цілей, ніж ті, для яких він був призначений, інструкції по застосуванню та в умовах високого ризику. Якщо властивості не вказують на інше, використання взуття при надзвичайно низьких або надзвичайно високих температурах може вплинути на довговічність. Будь-які зміни, які можуть знизити рівень захисту, заборонені.

**Метод упакування та умови транспорту:** Продукт упаковується парами в картонні коробки та в колективні картонні коробки. Під час транспортування та зберігання продукт рекомендується містити на упаковці виробника. Під час транспортування слід звернути особливу увагу, щоб упаковка не піддавалася механічним пошкодженням або деформаціям через погодні умови.

**Зберігання:**Взуття слід зберігати при кімнатній температурі у провітрюваному місці (в картонній картонній коробці, папері, не пластиковому), подаль від джерел тепла та вологості, температури 5-24 ° C та відносної вологості повітря 50% - 70%. Не кладіть важких предметів, тримайте подаль від гострих предметів. Внутрішня частина взуття повинна залишатися сухою. Якщо вони стають вологими, висушіть їх природним способом подаль від прямого тепла. Час зберігання взуття залежить від умов використання та способу консервації. Ми не рекомендуємо зберігати довше ніж 12 місяців з дати покупки.

**Гарантія і скарги:** Про взуття, які не дбаютькористувач, витратите гарантію не підлягає реклаमाції.**Обслуговування:** Після роботи очистіть забруднення вологою ганчіркою або губкою, не використовуючи органічні розчинники, висушіть і лише після цього і тримати його. Сушіть вологим при кімнатній температурі, бажано в провітрюваному місці, далеко від спеки. Замочений продукт потребує сушіння при кімнатній температурі (подаль від духовок та нагрівачів) близько 18 годин.Невелику кількість консерванту (крему) або воску слід наносити на висушен верхівкиверх шкіри, бажано в кольорі верху. Завдяки натуральній шкірі, продукт щоденне обслуговуван не рекомендується проводити самок пасти (на основі розчинників, які можуть пошкодити покриття), які слід використовувати епізодично.Перед нанесенням наступного шару пасти відполіруйте або вимийте попередній шар, після висихання пасти шкіру слід відполірувати. Не використовуйте пасту на взуття з велюровою та нубуковою підшовою.Вироби з велюрової та нубукової шкіри слід чистити тільки спеціально розробленою ганчіркою або сильно віджатою мокрою ганчіркою та аерозольним консервантом, призначеним для типу зовнішньої шкіри. Після кожної роботи взуття слід надавати технічному обслуговуванню, що забезпечить тривале використання. Перш ніж відновити роботу, перевірте взуття на наявність пошкоджень.

**Термін придатності:** залежить від умов їх використання та може бути оцінений за ступенем споживання продукції. Через різну інтенсивність використання та вплив на навколишнє середовище, наприклад, сонячне світло, дощ тощо, неможливо вказати конкретну дату, але це не рекомендується використовувати не більше 3-х років. Перед кожним використанням слід перевірити, чи підходить взуття для подальшого носіння.Особливу увагу слід приділити швам і ділпанкам, де з'єднуються верхня і підшва. Пошкоджене взуття не гарантує оптимального рівня захисту. Якщо ви помітили будь-які ознаки пошкодження, наприклад, розрив або прокол дна, взуття слід замінити.

**Несколькозачі властивості** :опір ковзання (якщо такий є) визначається символом на виробі. Взуття, що не ковзає, відповідає вимогам відповідного стандарту.

**Антиелектростатичні властивості:** "Слід використовувати антистатичне взуття, якщо необхідно звести до мінімуму накопичення електростатики шляхом розсіювання електростатичних зарядів, таким чином уникаючи ризику іскрозаймання, наприклад, легкозаймистих речовин і парів, а також якщо ризик ураження електричним струмом від обладнання, що працює під напругою, не можна повністю усунути на робочому місці.

Антистатичне взуття створює опір між стопою та землею, але може не забезпечувати повного захисту. Антистатичне взуття не підходить для роботи в електроустановках під напругою. Однак слід зазначити, що антистатичне взуття не може гарантувати належний захист від ураження електричним струмом від статичного розряду, оскільки воно лише створює опір між стопою та підлогою.

Антистатичне взуття створює опір між стопою та землею, але може не забезпечувати повного захисту. Антистатичне взуття не підходить для роботи в електроустановках під напругою. Однак слід зазначити, що антистатичне взуття не може гарантувати належний захист від ураження електричним струмом від статичного розряду, оскільки воно лише створює опір між стопою та підлогою.

Антистатичне взуття створює опір між стопою та землею, але може не забезпечувати повного захисту. Антистатичне взуття не підходить для роботи в електроустановках під напругою. Однак слід зазначити, що антистатичне взуття не може гарантувати належний захист від ураження електричним струмом від статичного розряду, оскільки воно лише створює опір між стопою та підлогою.

Антистатичне взуття створює опір між стопою та землею, але може не забезпечувати повного захисту. Антистатичне взуття не підходить для роботи в електроустановках під напругою. Однак слід зазначити, що антистатичне взуття не може гарантувати належний захист від ураження електричним струмом від статичного розряду, оскільки воно лише створює опір між стопою та підлогою.

Антистатичне взуття створює опір між стопою та землею, але може не забезпечувати повного захисту. Антистатичне взуття не підходить для роботи в електроустановках під напругою. Однак слід зазначити, що антистатичне взуття не може гарантувати належний захист від ураження електричним струмом від статичного розряду, оскільки воно лише створює опір між стопою та підлогою.

Антистатичне взуття створює опір між стопою та землею, але може не забезпечувати повного захисту. Антистатичне взуття не підходить для роботи в електроустановках під напругою. Однак слід зазначити, що антистатичне взуття не може гарантувати належний захист від ураження електричним струмом від статичного розряду, оскільки воно лише створює опір між стопою та підлогою.

Антистатичне взуття створює опір між стопою та землею, але може не забезпечувати повного захисту. Антистатичне взуття не підходить для роботи в електроустановках під напругою. Однак слід зазначити, що антистатичне взуття не може гарантувати належний захист від ураження електричним струмом від статичного розряду, оскільки воно лише створює опір між стопою та підлогою.

Антистатичне взуття створює опір між стопою та землею, але може не забезпечувати повного захисту. Антистатичне взуття не підходить для роботи в електроустановках під напругою. Однак слід зазначити, що антистатичне взуття не може гарантувати належний захист від ураження електричним струмом від статичного розряду, оскільки воно лише створює опір між стопою та підлогою.

Антистатичне взуття створює опір між стопою та землею, але може не забезпечувати повного захисту. Антистатичне взуття не підходить для роботи в електроустановках під напругою. Однак слід зазначити, що антистатичне взуття не може гарантувати належний захист від ураження електричним струмом від статичного розряду, оскільки воно лише створює опір між стопою та підлогою.

Антистатичне взуття створює опір між стопою та землею, але може не забезпечувати повного захисту. Антистатичне взуття не підходить для роботи в електроустановках під напругою. Однак слід зазначити, що антистатичне взуття не може гарантувати належний захист від ураження електричним струмом від статичного розряду, оскільки воно лише створює опір між стопою та підлогою.

Антистатичне взуття створює опір між стопою та землею, але може не забезпечувати повного захисту. Антистатичне взуття не підходить для роботи в електроустановках під напругою. Однак слід зазначити, що антистатичне взуття не може гарантувати належний захист від ураження електричним струмом від статичного розряду, оскільки воно лише створює опір між стопою та підлогою.

Антистатичне взуття створює опір між стопою та землею, але може не забезпечувати повного захисту. Антистатичне взуття не підходить для роботи в електроустановках під напругою. Однак слід зазначити, що антистатичне взуття не може гарантувати належний захист від ураження електричним струмом від статичного розряду, оскільки воно лише створює опір між стопою та підлогою.

Антистатичне взуття створює опір між стопою та землею, але може не забезпечувати повного захисту. Антистатичне взуття не підходить для роботи в електроустановках під напругою. Однак слід зазначити, що антистатичне взуття не може гарантувати належний захист від ураження електричним струмом від статичного розряду, оскільки воно лише створює опір між стопою та підлогою.

Антистатичне взуття створює опір між стопою та землею, але може не забезпечувати повного захисту. Антистатичне взуття не підходить для роботи в електроустановках під напругою. Однак слід зазначити, що антистатичне взуття не може гарантувати належний захист від ураження електричним струмом від статичного розряду, оскільки воно лише створює опір між стопою та підлогою.

Антистатичне взуття створює опір між стопою та землею, але може не забезпечувати повного захисту. Антистатичне взуття не підходить для роботи в електроустановках під напругою. Однак слід зазначити, що антистатичне взуття не може гарантувати належний захист від ураження електричним струмом від статичного розряду, оскільки воно лише створює опір між стопою та підлогою.

Антистатичне взуття створює опір між стопою та землею, але може не забезпечувати повного захисту. Антистатичне взуття не підходить для роботи в електроустановках під напругою. Однак слід зазначити, що антистатичне взуття не може гарантувати належний захист від ураження електричним струмом від статичного розряду, оскільки воно лише створює опір між стопою та підлогою.

Антистатичне взуття створює опір між стопою та землею, але може не забезпечувати повного захисту. Антистатичне взуття не підходить для роботи в електроустановках під напругою. Однак слід зазначити, що антистатичне взуття не може гарантувати належний захист від ураження електричним струмом від статичного розряду, оскільки воно лише створює опір між стопою та підлогою.

Антистатичне взуття створює опір між стопою та землею, але може не забезпечувати повного захисту. Антистатичне взуття не підходить для роботи в електроустановках під напругою. Однак слід зазначити, що антистатичне взуття не може гарантувати належний захист від ураження електричним струмом від статичного розряду, оскільки воно лише створює опір між стопою та підлогою.

Антистатичне взуття створює опір між стопою та землею, але може не забезпечувати повного захисту. Антистатичне взуття не підходить для роботи в електроустановках під напругою. Однак слід зазначити, що антистатичне взуття не може гарантувати належний захист від ураження електричним струмом від статичного розряду, оскільки воно лише створює опір між стопою та підлогою.

Антистатичне взуття створює опір між стопою та землею, але може не забезпечувати повного захисту. Антистатичне взуття не підходить для роботи в електроустановках під напругою. Однак слід зазначити, що антистатичне взуття не може гарантувати належний захист від ураження електричним струмом від статичного розряду, оскільки воно лише створює опір між стопою та підлогою.

Антистатичне взуття створює опір між стопою та землею, але може не забезпечувати повного захисту. Антистатичне взуття не підходить для роботи в електроустановках під напругою. Однак слід зазначити, що антистатичне взуття не може гарантувати належний захист від ураження електричним струмом від статичного розряду, оскільки воно лише створює опір між стопою та підлогою.

Антистатичне взуття створює опір між стопою та землею, але може не забезпечувати повного захисту. Антистатичне взуття не підходить для роботи в електроустановках під напругою. Однак слід зазначити, що антистатичне взуття не може гарантувати належний захист від ураження електричним струмом від статичного розряду, оскільки воно лише створює опір між стопою та підлогою.

Антистатичне взуття створює опір між стопою та землею, але може не забезпечувати повного захисту. Антистатичне взуття не підходить для роботи в електроустановках під напругою. Однак слід зазначити, що антистатичне взуття не може гарантувати належний захист від ураження електричним струмом від статичного розряду, оскільки воно лише створює опір між стопою та підлогою.

Антистатичне взуття створює опір між стопою та землею, але може не забезпечувати повного захисту. Антистатичне взуття не підходить для роботи в електроустановках під напругою. Однак слід зазначити, що антистатичне взуття не може гарантувати належний захист від ураження електричним струмом від статичного розряду, оскільки воно лише створює опір між стопою та підлогою.

Антистатичне взуття створює опір між стопою та землею, але може не забезпечувати повного захисту. Антистатичне взуття не підходить для роботи в електроустановках під напругою. Однак слід зазначити, що антистатичне взуття не може гарантувати належний захист від ураження електричним струмом від статичного розряду, оскільки воно лише створює опір між стопою та підлогою.

Антистатичне взуття створює опір між стопою та землею, але може не забезпечувати повного захисту. Антистатичне взуття не підходить для роботи в електроустановках під напругою. Однак слід зазначити, що антистатичне взуття не може гарантувати належний захист від ураження електричним струмом від статичного розряду, оскільки воно лише створює опір між стопою та підлогою.

Антистатичне взуття створює опір між стопою та землею, але може не забезпечувати повного захисту. Антистатичне взуття не підходить для роботи в електроустановках під напругою. Однак слід зазначити, що антистатичне взуття не може гарантувати належний захист від ураження електричним струмом від статичного розряду, оскільки воно лише створює опір між стопою та підлогою.

Антистатичне взуття створює опір між стопою та землею, але може не забезпечувати повного захисту. Антистатичне взуття не підходить для роботи в електроустановках під напругою. Однак слід зазначити, що антистатичне взуття не може гарантувати належний захист від ураження електричним струмом від статичного розряду, оскільки воно лише створює опір між стопою та підлогою.

Антистатичне взуття створює опір між стопою та землею, але може не забезпечувати повного захисту. Антистатичне взуття не підходить для роботи в електроустановках під напругою. Однак слід зазначити, що антистатичне взуття не може гарантувати належний захист від ураження електричним струмом від статичного розряду, оскільки воно лише створює опір між стопою та підлогою.

Антистатичне взуття створює опір між стопою та землею, але може не забезпечувати повного захисту. Антистатичне взуття не підходить для роботи в електроустановках під напругою. Однак слід зазначити, що антистатичне взуття не може гарантувати належний захист від ураження електричним струмом від статичного розряду, оскільки воно лише створює опір між стопою та підлогою.

Антистатичне взуття створює опір між стопою та землею, але може не забезпечувати повного захисту. Антистатичне взуття не підходить для роботи в електроустановках під напругою. Однак слід зазначити, що антистатичне взуття не може гарантувати належний захист від ураження електричним струмом від статичного розряду, оскільки воно лише створює опір між стопою та підлогою.

Антистатичне взуття створює опір між стопою та землею, але може не забезпечувати повного захисту. Антистатичне взуття не підходить для роботи в електроустановках під напругою. Однак слід зазначити, що антистатичне взуття не може гарантувати належний захист від ураження електричним струмом від статичного розряду, оскільки воно лише створює опір між стопою та підлогою.

Антистатичне взуття створює опір між стопою та землею, але може не забезпечувати повного захисту. Антистатичне взуття не підходить для роботи в електроустановках під напругою. Однак слід зазначити, що анти