

Obuwie bezpieczne / Bezpečná obuv / Sicheres Schuhwerk
/ Safe footwear / Biztonsági cipő

S1 SR - Kategoria / Kategorie / Kategorien / Category / Kategória

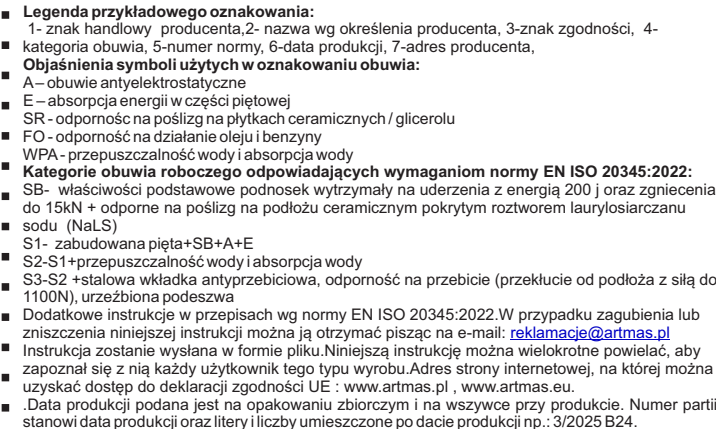
Pakowanie:1/10 para/ Balení:1/10 pára/Verpackung:1/10 paar/ Packaging:1/10 pair/ Csomagolni:1/10pár



- PL INSTRUKCJA I INFORMACJE DLA UŻYTKOWNIKÓW**
Producent/Import: „ART.MAS” EXPORT-IMPORT Jacek Bińczyk, Wojciech Bińczyk, Sp. z o.o., 26-600 RADOM, ul. Żółkiewska 64, Polska, www.artmas.pl
- Obuwie klasyfikowane jest jako środek ochrony osobistej zgodny z rozporządzeniem Parlamentu Europejskiego i Rady Unii Europejskiej 2016/425 z dnia 9 marca 2016 r. w sprawie środków ochrony indywidualnej i spełnia wymagane tego rozporządzenia oraz spełnia wymogi normy EN ISO 20345:2022 „Środki ochrony indywidualnej, Obuwie bezpieczne.” określającej podstawowe i dodatkowe wymagania dla obuwia bezpiecznego do użytku w pracy. Obuwie POSIADA metalowy podeszok ochronny.
- Badanie typu UE przeprowadzone przez jednostkę notyfikowaną nr 2474: MIRTA-KONTROL d.o.o. Jaworinova 3, 10040 Zagreb - Dubrava, Croatia.
- Użytkowanie:** Obuwie to zostało przetestowane wg normy EN ISO 20344:2022 określającej podstawowe i dodatkowe wymagania dla obuwia bezpiecznego do użytku w pracy. Stopień ochrony zgodny jest z kodem zamieszczonym na wyrobie. Obuwie jest przeznaczone do ochrony użytkownika przed urazami, które mogą powstać podczas pracy, wyposażone w podeszkę zaprojektowaną tak, aby zapewniła ochronę przed uderzeniem z energią równą 200 J i przed ściskaniem pod obciążeniem ściskającym równym 15kN. Należy pamiętać, że zażen środków ochrony osobistej nie zapewnia całkowitego zabezpieczenia, prace należy więc wykonywać z należytą ostrożnością. Użytkownik powinien sprawdzić czy parametry ochronne podane w opisie danego produktu odpowiadają warunkom pracy. Materiały, które zostały użyte do produkcji obuwia, nie powinny wpływać niekorzystnie na zdrowie użytkownika. Jednakże każda substancja zawarta w materiale produktu lub będąca składową produktu może być alergenem, np. bawełna, skóra, metalowe elementy, lateks, barwniki itp., u osób szczególnie wrażliwych może powodować reakcje alergiczne. Zaleca się przed użyciem uprzednie przetestowanie produktu. Obuwie wyposażone jest w wyjmowaną wyściółkę. Powinno być użytkowane wyłącznie wraz z wyściółką, wyściółka może być zastąpiona wyłącznie porównywalną wyściółką dostarczaną przez producenta oryginalnego obuwia. Badania na obuwii wykonano z umieszczeniem w nim wyściółki. Podczas wkładania butów zaleca się używać łyżki obuwicznej. Jeśli występują, po założeniu obuwia należy zawiązać sznurowadła oraz/lub zapiąć zapięcia (aby stopa była stabilnie osadzona w obuwii, ale jednocześnie nie być zbyt ściśnięta), a przed zdjęciem obuwia je odwiązać / odpiąć, aby swobodnie wyjść stopę. Zdejmując obuwie nie należy przetrząsnąć drugim butem piętę buta zdejmowanego, gdyż może on ulec uszkodzeniu. Rozmiar produktu powinien być odpowiednio dopasowany, poprzez zmierzenie obuwia przed przystąpieniem do pracy. Rozmiar podany jest na produkcie. **Ograniczenia:** Nie należy używać produktu niezgodnie z przeznaczeniem, zaleceniami instrukcji oraz w warunkach dużego ryzyka. Jeżeli z właściwości nie wynika inaczej, stosowanie obuwia w skrajnie niskich lub w skrajnie wysokich temperaturach może negatywnie wpływać na jego trwałość. Wszelkiego rodzaju modyfikacje mogące obniżyć poziom ochrony są zabronione. **Sposób pakowania i warunki transportu:** Produkt pakowany jest jednostkowo w opakowania kartonowe oraz w zbiorcze opakowania kartonowe. Zaleca się aby w trakcie transportu i przechowywania produkt znajdował się w opakowaniu producenta. Podczas transportu należy zwrócić szczególną uwagę aby opakowania nie były narażone na uszkodzenia mechaniczne lub na ich deformację przez wpływ czynników atmosferycznych.
- Przechowywanie:** Obuwie należy przechowywać w temperaturze pokojowej, w przewietrzonym miejscu (w opakowaniach teksturowych, papierowych, nie plastikowych), z dala od źródeł ciepła i wilgoci w temperaturze 5-24°C i wilgotności względnej 50% - 70%. Nie przynosić ciężkimi przedmiotami, trzymać z dala od ostrych obiektów. Wnętrze buta powinno pozostać suche. W razie zamoczenia, należy wysuszyć je w sposób naturalny z dala od bezpośredniego źródła ciepła. Czas magazynowania obuwia zależy od warunków użytkowania i sposobu konserwacji. Nie zaleca się magazynowania dłuższego niż 12 miesięcy od daty zakupu. **Gwarancja i reklamacja:** Obuwie nie konserwujemy przez użytkownika traci gwarancję i nie podlega reklamacji. **Konserwacja:** Po skończonej pracy zanieczyszczenia oczyścić wilgotną szmatką lub gąbką bez używania rozpuszczalników organicznych, wysuszyć i dopiero wówczas konserwować. Wilgotne suszyć w temperaturze pokojowej, najlepiej w przewietrzonym miejscu z dala od źródła ciepła. Wybrób przemoczony wymaga wysuszenia w temp. pokojowej (z dala od pieców i grzejników) w czasie ok. 18 godzin. Na wysuszone wierzchy skór liwowych należy nanieść niewielką ilość środka konserwującego (krem) lub woskowego, najlepiej w kolorze wierzchu. Ze względu na naturalne wykończenie skór do codziennej konserwacji nie zaleca się past samo-polyskowych (na bazie rozpuszczalników mogących uszkodzić powłokę), które powinny być stosowane sporadycznie. Przed nałożeniem następnej warstwy pasty należy wypolerować lub zmyć poprzednią warstwę, po wyschnięciu pasty, skór należy wypolerować. Do obuwia z wierzchami z weluru i nubuku pasty nie stosować. Wyroby ze skór welurowych i nubukowych należy czyścić wyłącznie specjalnie do tego przeznaczoną szmatką lub mocno wyciśniętą zmoczoną tkaniną, oraz środkiem konserwującym w aerozolu, przeznaczonymi do odpowiedniego rodzaju skór wierzchnich. Po każdorazowym zakończeniu pracy obuwie należy poddać procesowi konserwacji, co zapewni długotrwałe użytkowanie. Przed ponownym przystąpieniem do pracy należy sprawdzić czy obuwie nie jest uszkodzone. **Okres trwałości:** zależy od warunków ich użytkowania i można ocenić na podstawie stopnia zużycia produktu. Ze względu na różną intensywność użytkowania oraz wpływ środowiska, taki jak światło słoneczne, deszcz itp. nie jest możliwe podanie konkretnego terminu, ale zaleca się używać nie dłużej niż 3 lata. Przed każdym użyciem należy zbadać czy obuwie nadaje się do dalszego noszenia. Szczególną uwagę należy zwrócić na szwy oraz miejsca łączenia wierzchu z podeszwą. Uszkodzone obuwie nie gwarantuje optymalnego poziomu ochrony. W przypadku zauważania oznak zniszczenia np. rozzerwania lub przedziurawienia spodu, obuwie należy wymienić na nowe. **Właściwości antypoślizgowe:** Odporność na poślizg, o ile występuje, jest określona symbolem umieszczonym na wyrobie. Obuwie spełnia wymagania antypoślizgowe według odpowiedniej normy. **Właściwości antyelektrostatyczne:** Jeżeli konieczne jest zminimalizowanie gromadzenia się ładunków elektrostatycznych poprzez rozproszenie ładunków elektrostatycznych, należy nosić obuwie antystatyczne, unikając w ten sposób ryzyka zapłonu iskrowego np. substancji i oparów łatwopalnych oraz gdy nie można całkowicie wyeliminować ryzyka porażenia prądem elektrycznym od urządzeń zasilanych napięciem sieciowym ze stanowiska pracy. Obuwie antystatyczne stwarza opór między stopą a podłożem, ale może nie zapewniać pełnej ochrony. Obuwie antystatyczne nie nadaje się do prac przy instalacjach elektrycznych pod napięciem. Należy jednak pamiętać, że obuwie antystatyczne nie gwarantuje odpowiedniej ochrony przed porażeniem prądem elektrycznym na skutek wyładowań statycznych, gdyż stwarza jedynie opór pomiędzy stopą a podłożem.



- Jeżeli ryzyko porażenia prądem wyładowaniami statycznymi nie zostało całkowicie wyeliminowane, niezbędne są dodatkowe środki zapobiegające temu ryzyku. Takie środki, jak również dodatkowe badania wymienione poniżej, powinny stanowić rutynową część programu zapobiegania wypadkom w miejscu pracy. Obuwie antystatyczne nie zapewnia ochrony przed porażeniem prądem elektrycznym wywołanym napięciem przemiennym lub stałym. Jeżeli istnieje ryzyko narażenia na napięcie prądu przemiennego lub stałego, należy nosić obuwie izolujące elektrycznie, aby zabezpieczyć się przed poważnymi obrażeniami. Opor elektryczny obuwia antystatycznego może ulec znacznej zmianie w wyniku zginania, zanieczyszczenia lub wilgoci. Obuwie to może nie spełniać swojej zamierzonej funkcji, jeśli jest noszone w wilgotnych warunkach. Obuwie klasy 1 może wchłaniać wilgoć i może stać się przewodzącą, jeśli jest noszone przez dłuższy czas w wilgotnych warunkach. Dlatego należy pamiętać, iż jest odporno na warunki wilgotne i mokre i powinno być używane, jeśli istnieje ryzyko narażenia. Jeśli obuwie jest noszone w warunkach, w których materiał podszewy zostaje zanieczyszczony, użytkownicy powinni zawsze sprawdzić właściwości antystatyczne obuwia przed wejściem do strefy niebezpiecznej. Jeżeli używane jest obuwie antystatyczne, rezystancja podłogi powinna być taka, aby nie osłabiła ochrony zapewniającej przed obuwie. Zaleca się stosowanie skarpetek antystatycznych. Dlatego konieczne jest zapewnienie, aby połączenie noszonego przez użytkowników obuwia i ich ociecenia było w stanie spełnić zaprojektowaną funkcję rozpraszania ładunków elektrostatycznych i zapewniać pewną ochronę przez cały okres jego użytkowania.
- Dlatego zaleca się, aby użytkownik przeprowadził we własnym zakresie test rezystancji elektrycznej oraz przeprowadzał go w regularnych i częstych odstępach czasu."

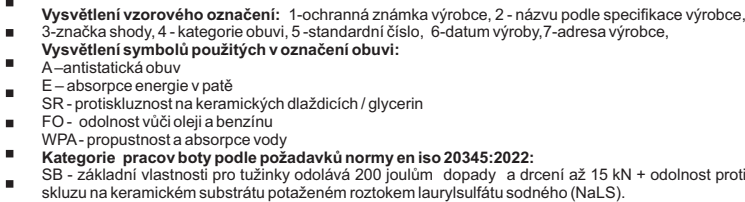
- Użytkizacja:** Produkt należy użytkizować zgodnie z obowiązującymi w kraju przepisami i normami w zakresie ochrony środowiska naturalnego.
- Objaśnienia użytych symboli:**
- ✱ skóra ✱ skóra pokryta ✱ materiał tekstylny, ✧ inny materiał, C E -znak zgodności -oznajmizający, że wyrobie spenia wymagania rozporządzenia Parlamentu Europejskiego i Rady (UE) 2016/425,
 - LOI - numer partii stanowi data produkcji oraz litery i liczby umieszczone po dacie produkcji np. 3/2025 B24, ✱ należy zapoznać się z treścią instrukcji przed rozpoczęciem użytkizowania wyrobu,
 - AVR -znak handlowy producenta prawnie chroniony na podstawie ustawy z dnia 30 czerwca 2000 r. Prawo własności przemysłowej (Dz.U. z 2013 r., poz. 1410 z późn. zm.).
- Przykładowe oznakowanie:**



- ## CZ_POKYNY A INFORMACE PRO UŽIVATELE
- Výrobce:** „ART.MAS“ EXPORT-IMPORT Jacek Bińczyk, Wojciech Bińczyk, Sp. k., 26-600 RADOM, ul. Żółkiewskiego 64, Polsko
- Obuv je klasifikována jako prostředek osobní ochrany v souladu s nařízením Evropského parlamentu a Rady Evropské unie 2016/425 ze dne 9. března 2016 o osobních ochranných prostředcích a splňuje požadavky normy EN ISO ISO 20345:2022. Osobní ochranné prostředky „Bezpečná obuv“, kterým se stanoví základní a doplňkové požadavky na bezpečnou obuv pro použití v práci. Obuv má kovovou ochrannou špičku. Typovou zkoušku OOP provádí notifikovaný orgán (NB) 2474: MIRTA-KONTROL d.o.o. Javorinška 3, 10040 Zagreb - Dubrava, Croatia.
- Využití:** Tato obuv byla testována podle normy EN ISO 20345:2022 stanovující základní a doplňkové požadavky na bezpečnou obuv pro použití v práci. Stupeň ochrany je v souladu s kódem na zamiesnom produktu. Obuv je navržena tak, aby chránila uživatele před zraněními, která mohou nastat během práce, s tužinou navrženou k zajištění ochrany proti nárazu energií 200 J a před kompresí při tlakovém zatížení síly 15 kN. Nezapomenejte, že žádné osobní ochranné prostředky neposkytují úplnou ochranu, proto by práce měla být prováděny s náležitou péčí.
- Uživatel by měl zkontrolovat, zda ochranné parametry uvedené v popisu výrobku odpovídají provozním podmínkám. Materiály, z nichž je obuv vyrobena, by neměly nepříznivě ovlivňovat zdraví nebo hygienu uživatele. Jakákoli látka obsažená v materiálu předmětu nebo jeho součástí však může být alergen, například bavlna, kůže, kovové prvky, latex, bariva atd. Zvláště citlivým osobám se doporučuje produkt před použitím otestovat. Obuv je vybavena odnímatelnou stélkou. Měla by být používána pouze s vložkou. Stélka může být nahrazena pouze srovnatelnou vložkou poskytnutou původním výrobcem obuvi. Testy na obuvi byly provedeny s vložkou uvnitř. Při vkládání obuvi je vhodné používat žilčká boty. Pokud je k dispozici, sváztě kanický a / nebo upevněte upevňovací pruh po nasazení obuvi (aby byla noha pevně zapuštěna do obuvi, ale ne příliš těsně), před vyjmutím boty by měly být vyřešeny / odhákány pro snadnou výmou nohu. Při vyjímání boty nevstupuje na vyjímání patu boty, protože může dojít k jejímu poškození. Velikost produktu by se měla před zahájením práce správně upravit využitím kožením na botách. Velikost je uvedena na výrobku. **Omezení:** Nepoužívejte produkt pro jiné účely, než pro které byl určen, doporučené instrukce a ve vysoké rizikových podmínkách. Pokud vlastnosti neukazují jinak, používání obuvi při extrémně nízkých nebo extrémně vysokých teplotách může ovlivnit jeho trvanlivost. Jakékoli úpravy, které mohou snížit úroveň ochrany, jsou zakázány. **Způsob balení a přepravní podmínky:** Výrobek je balen v párech v jednotlivých kartonech a kartonech ve velkém. Doporučuje se, aby výrobky byly přepravovány v balení výrobce. Během přepravy je třeba věnovat zvláštní pozornost tomu, aby obal nebyl vystaven mechanickému poškození nebo deformaci v důsledku povětrnostních podmínek. Skladování: Obuv by měla být skladována při pokojové teplotě, na větraném místě (v lepenkových krabicích, v papíru, nikoli v plastovém obalu), mimo zdroje tepla a vlhkosti při teplotě 50-240C a relativní vlhkosti 50% -70%. Neumísťujte na ně těžké předměty, držte je stranou od ostrých předmětů. Vnitřek boty by měl zůstat suchý. V případě zvlhčení je osušte přirozeným způsobem mimo přímé teplo. Doba skladování obuvi závisí na podmínkách použití a způsobu údržby. Skladování delší než 12 měsíců od nákupu se nedoporučuje. **Záruka a reklamace:** Obuv, kterou uživatel neudrží, ztrácí záruku a není předmětem reklamace. **Údržba:** Po ukončení práce nečistoty očistěte navlhčeným hadříkem nebo houbou bez použití organických rozpouštědel, osušte a uchujte. Vlhké zasyčené při pokojové teplotě, nejlépe ve větrané oblasti mimo zdroje tepla. Namočený produkt vyžaduje sušení při pokojové teplotě (mimo pece a topení) po dobu asi 18 hodin. Na vysušené vrcholy zrnové usně by měla být naneseno malé množství konzervačních látek (krémů) nebo vosků, nejlépe v barvě kůže. Vzhledem k přirozenému kůži se nedoporučuje pro každodenní údržbu glosem pasty (na bázi rozpouštědel, které mohou poškodit povlak), který by měl být používán sporadicky. Před nanesením další vrstvy pasty, měla by leštěním nebo omytím předchozí vrstvy, po zaschnutí pasty by měla být pokožka vyleštěna. Nepoužívejte pastu na boty s velurovými a nubukovými podrážkami. Výrobky z velurové a nubukové kůže by měly být čištěny pouze speciálně určeným hadříkem nebo silným vyžimadlym vlnkým hadříkem, a konzervační sprej, který jsou určeny pro jednotlivé typy kožených. Po každém dokončení práce by měla být obuv podrobena údržbě, která zajišťuje dlouhodobé používání. Při obnovení práce zkontrolujte, zda není poškozena obuv. **Trvanlivost:** Závisí na podmínkách jejich použití a lze je posoudit podle stupně opotřebení produktu. Vzhledem k rozdílné intenzitě používání a dopadu na životní prostředí, jako je sluneční světlo, dešť atd., Není možné uvést konkrétní datum, ale nedoporučuje se používat déle než 3 roky. Před každým použitím je třeba zkontrolovat, zda je obuv vhodná pro další nošení. Zvláštní pozornost by měla být věnována švům a oblastem, kde jsou spojeny svrsek a podešev. Poškozená obuv nezaručuje optimální úroveň ochrany. Pokud si všimnete jakýchkoli známek poškození, např. Roztržení nebo perforace dna, je třeba obuv vyměnit. Pokud si všimnete jakýchkoli známek poškození, např. Roztržení nebo proražení podrážky, je třeba obuv vyměnit. **Protisklizové vlastnosti:** Odolnost proti skluzu, pokud je k dispozici, je označena symbolem na výrobku. Obuv splňuje požadavky na protisklizovnost podle příslušné normy.
- Anti-elektrostatické vlastnosti:**
- „Antistatická obuv by měla být používána, pokud je nutné minimalizovat elektrostatické hromadění rozptýlením elektrostatického náboje, tím se zamezí nebezpečí jiskrového vznícení např. hořlavých látek a par a pokud nelze z pracoviště zcela eliminovat nebezpečí úrazu elektrickým proudem od zařízení na síťové napětí. Antistatická obuv vytváří odpor mezi chodidlem a zemí, ale nemusí poskytovat úplnou ochranu. Antistatická obuv není vhodná pro práci na elektrických instalacích pod napětím. Je však třeba poznamenat, že antistatická obuv nemůže zaručit dostatečnou ochranu před úrazem elektrickým proudem způsobeným statickým výbojem, protože pouze vytváří odpor mezi nohou a podlahou. Pokud nebylo riziko úrazu elektrickým proudem statickým výbojem zcela eliminováno, jsou nezbytná další opatření k zamezení tohoto rizika. Taková opatření, stejně jako dodatečné testy uvedené níže, by měly být rutinní součástí programu prevence úrazu na pracovišti. Antistatická obuv neposkytuje ochranu před úrazem elektrickým proudem ze střídaného nebo stejnosměrného napětí. Existuje-li riziko, že budete vystaveni jakémukoli střídavému nebo stejnosměrnému napětí, pak se musí použít elektrická izolační obuv na ochranu před vážným zraněním. Elektrický odpor antistatické obuvi lze výrazně změnit obýháním, znečištěním nebo vlhkostí. Tato obuv nemusí plnit svou zamýšlenou funkci, pokud je nošena ve vlhkém prostředí. Obuv třídy I může absorbovat vlhkost a může se stát vodivou pro dlouhodobé nošení ve vlhkých a mokřích podmínkách. Obuv třídy II je odolná vůči vlhku a mokrú a měla by být použita, pokud existuje riziko expozice. Pokud je obuv nošena v podmínkách, kdy dochází ke kontaminaci materiálu podešve, měla by uživatelé vždy před vstupem do nebezpečné oblasti zkontrolovat antistatické vlastnosti obuvi.
- Pokud se používá antistatická obuv, měla by být odolnost podlahy taková, aby nezneškodnila

- Doporučuje se používat antistatické ponožky. Je proto nutné zajistit, aby kombinace obuvi jejich nositelů a jejího prostředí byla schopna plnit navrženou funkci odvádět elektrostatický náboj a
- poskytovat určitou ochranu po celou dobu své životnosti.
- Proto se doporučuje, aby uživatel provedl vlastní test elektrického odporu, který se provádí v pravidelných časových intervalech."

- Příklady značení:**
- kůže, ■ potažený kůže, ■ textilní materiál, ◇ jiný materiál, € značka shody - uvádějící, že produkt splňuje požadavky nařízení Evropského parlamentu a Rady (EU) 2016/425, LOT - číslo šarže
 - datum výroby a písmena a čísla umístěná po datu výroby, např.: 3/2025 B24,  ochranná známka výrobce legálně chráněná podle zákona ze dne 30. června 2020, zákona o průmyslovém vlastnictví (věstník zákonů z roku 2013, položka 1410, ve znění pozdějších předpisů),  - Před použitím produktu si přečtěte pokyny.



- S1- postavená pata + SB + A + E
 - S2- S1 + propustnosť a absorpcie vody
 - S3- S2 + celová protipodrážka vložka, odolnosť proti propichnutiu (propichnutí ze podloží s pevností do 1100 N), vytváranie podrážky
- Ličividae:** Produkt musí byť lyčivodávny v súlade s národnými zákony a normami v oblasti ochrany životného prostredia. Ďalší pokyny v predpisech EN ISO 20345:2022. Pokiaľ túto príručku ztratíte alebo zničíte, napíšte na reklamácie@artmas.pl. Pokyny budú odoslané jako soubor. Bez použitiem obléčení si jej prosím prečítate. Tuto príručku môže byť mnohokrát reprodukovaná, každý užívateľ toho typu produktu si ju môže prečítať. Adresy webových stránok, na ktoré môžete získať prístup k EU prohlášení o shodě, je www.artmas.pl, www.artmas.eu.
- Datum výroby je uvedeno na obalu a na etiketě produktu. Číslo šarže je datum výroby a písmena a čísla umiestnená po dате výroby, např.: 3/2025 B24.

LT INSTRUKCIJOS IR INFORMACIJA VARTOTOJAMS

Gaminiojas / Importuotojas: „ART.MAS“ EXPORT-IMPORT Jacek Bińczyk, Wojciech Bińczyk, Sp.k., 26-600 RADOM, ul. Żółkiewskiego 64, Lenkija

Avalynė priskiriama asmeninėms apsaugos priemonėms pagal 2016 m. Kovo 9 d. Europos Parlamento ir Europos Sąjungos Tarybos reglamentą 2016/425 dėl asmeninių apsaugos priemonių ir atitinka šio reglamento gaires bei atitinka standarto EN ISO 20345:2022 „Asmeninės apsaugos priemonės“ reikalavimus. Apsauginė avalynė. *Pagrindinių ir papildomų reikalavimų, susijusių su saugia avalyne, naudojama darbe, apibrėžimas.Avalynė HAS su metalinėmis apsauginėmis nosimis. ES tipo tyrimas, kurį atliko notifikuotijsi įstaiga Nr.2474: MIRTA-KONTROL d.o.o. Javorinska 3 , 10040 Zagreb - Dubrava, Croatia.

Naudojimas: Ši avalynė buvo išbandyta pagal EN ISO 20344:2022 standartą, nurodantį pagrindinius ir papildomus reikalavimus saugiai avalynei, naudojamai darbe. Apsaugos laipsnis atitinka gaminio kodą.Avalynė skirta apsaugoti vartotoją nuo sužeidimų, kurie gali kilti darbo metu, aprūpinta kojų pirštų dangteliais, kurie yra apsaugoti nuo smūgio, kurio energija yra 200 J, ir nuo suspaudimo esant 15kN suspaudimo apkrovai.Reikėtų atsiminti, kad jokios asmeninės apsaugos priemonės neužtikrina visiškios apsaugos, todėl darba reikia atlikti deramai atsargiai.Vartotojas turėtų patikrinti, ar gaminio aprašyme nurodyti apsauginiai parametrai atitinka darbo sąlygas.Medžiagos, kurios buvo naudojamos avalynės gamyboje, neturėtų neigiamai paveikti vartotojo sveikatos.Tačiau bet kuri medžiaga, esanti gaminio medžiagoje arba esanti produkto sudėtyje, gali būti alergenais, pvz., Medvilnė, oda, metalo elementai, lateksas, dažai ir kt. Ypač jautriems asmenims gali sukelti alergines reakcijas.Avalynėje yra išimamas vidpadis.Jis turėtų būti naudojamas tik su vidpadžiu, vidpadį galima pakeisti tik panašiu vidpadžiu, kurį pateiktė originalus avalynės gamintojas.Avalynės bandymai buvo atlikti su įdėtu įdėliu.Išdėdant batų rekomenduojama naudoti šaukštas batą.Jei yra, avalynė turi būti (arba) užsegama tvirtinimo detalėmis(kad pėda būtų tvirtai įdėta į avalynę, bet ne per stipriai suspausta),o prieš nusimaudami batus, atlaisvinkit, kad koja būtų laisva.Nuimdami avalynę, nelpikite ant nuimamo batų kulno, nes ji gali būti pažeista.Produkto dydis turėtų būti tinkamas sureguliuojas, prieš pradėdant darbą.Dydis nurodytas ant gaminio.**Apribojimai:** Nenaudokite gaminio jokiais kitais tikslais, išskyrus tuos, kuriems jis buvo skirtas, instrukcijomis ir esant didelėms rizikos sąlygoms.Jei savybės nenurodo kitaip, batų naudojimas esant labai žemai arba ypač aukštai temperatūrai gali turėti įtakos ilgaamžiškumui.Draudžiami bet kokie pakeitimai, galintys sumažinti apsaugos lygį.
Pakavimo metodas ir transporto sąlygos: Produktas supakuotas poromis į kartonines dėzes ir į bendras kartonines dėžes.Vėžant ir sandėliuojant produktą rekomenduojama būti gamintojo pakuotėje.Vėžant reikia atkreipti ypatingą dėmesį, kad pakuotė nebūtų veikiamo mechaninio pažeidimų ar deformacijų dėl oro sąlygų.**Saugojimas:** Avalynė reikia laikyti kambario temperatūroje vėdinamoje vietoje (kartoninės dėžutėse, popieriuje, ne plastikiniame), atokiau nuo šilumos ir drėgmės šaltinių, esant 5–24 ° C temperatūrai, o santykinė oro drėgmė 50–70%. Nedėkite sunkių daiktų,saugokite nuo aštrių daiktų.Batų vidus turėtų likti sausas.Jei drėgna, natūraliai išdžiovinkite nuo tiesioginės ugnies.Avalynės laikymo laikas priklauso nuo naudojimo sąlygų ir priežiūros būdo. Nerekomenduojama laikyti ilgiau kaip 12 mėnesių nuo pirkimo datos.**Garantija ir skundai:** Avalynė, kurios neprižiūri vartotojas, netenka garantijos ir nėra skundžiama. **Priežiūra:** Baigę darbą, priemaišas nuvalykite drėgnu skudurėliu ar kempine, nenaudodami organinių tirpiklių, nusauskinkite ir tada išsaugokite. Džiovinkite drėgnus batus kambario temperatūroje, geriausia vėdinamoje vietoje, atokiau nuo karščio.Šlapias produktas turi būti džiovinamas kambario temperatūroje (atokiau nuo orkaitės ir šildytuvo) maždaug 18 valandų.Į džiovintas grūdėtos odos viršūnes turėtų būti dedamas nedidelis kiekis konservantų (kremo) ar vaško, geriausia - viršūnės spalv. Dėl natūralios odos apdailos kasdien nerekomenduojama naudoti sausinamo blizgesio pastas (kurį pagrinda sudaro tirpikliai, galinticos pažeisti dangą), kurios turėtų būti naudojamos retkarčiais.Prieš taikant kitą sluoksnis pasta turėtų būti poliuruoti arba nuplauti Ankstesnis sluoksnis, po džiovinimo pastos, oda turėtų būti poliuruoti.Nenaudokite pastos ant batų su velniūrais ir nubuko. Gaminiai, pagaminti iš veliūrinės ir nubuko odos, turėtų būti valomi tik specialiai tam skirta šluoste arba stipriai suspausta šlapia šluoste ir aeroliniais konservantais, skirtais odos tipui.Po kiekvieno darbo avalynę reikia prižiūrėti, kas užtikrins ilgalaikį naudojimą.Prieš pradėdami darbą, patikrinkite, ar nėra apgadintų asmeninės.**Inkamuomo terminas:**priklauso nuo jų naudojimo sąlygų ir gali būti įvertintas pagal produkto savartojimo laipsnį. Dėl skirtingo naudojimo intensyvumo ir poveikio aplinkai, pavyzdžiui, saulės spindulių, lietaus ir tt, neįmanoma nurodyti konkrečios datos, tačiau rekomenduojama naudoti ne daugiau nei 3 metus. Prieš kiekvieną naudojimą reikia patikrinti, ar avalynė tinkama toliau dėvėti.Ypatingas dėmesys turėtų būti skiriamas siūlėms ir vietoms, kuriose sujungtos viršutinės ir padų dalys.Pažeista avalynė negarantuoja optimalaus apsaugos lygio.Pastebėję bet kokius pažeidimus požiūmis, pvz., padų dalys plyšimą ar perforaciją, batus reikia pakeisti.**Savybės antslip:** Apsparumas slydimui, jei toks yra, žymimas gaminio simboliu. Avalynė atitinka neslystantčius reikalavimus pagal atitinkamą standartą.

Antielektrostatinės savybė: „Antistatinė avalynė turėtų būti naudojama, jei reikia sumažinti elektrosstatinį krūvį išsklaidant elektrostatinius krūvius, taip išvengiant, pavyzdžiui, degių medžiagų ir garų užsidegimo kibirkštinio pavojaus, taip pat jei elektros smūgio pavojiaus nuo tinklo įtampos įrangos negalima visiškai pašalinti darbo vietoje. Antistatinė avalynė sukuria pasipriešinimą tarp pėdos ir žemės, bet gali nesuteikti visiškios apsaugos. Antistatinė avalynė netinka darbiui su įtampinga elektros instaliacija. Tačiau reikia pažymėti, kad antistatinė avalynė negali užtikrinti tinkamos apsaugos nuo elektros smūgio dėl statinės išskrovos, nes ji tik sukuria pasipriešinimą tarp pėdos ir grindų. Jei statinės išskrovos elektros smūgio rizika nebūvo visiškai pašalinta, būtina imtis papildomų priemonių šiai rizikai išvengti. Tokios priemonės, kaip ir toliau minimi papildomi bandymai, turėtų būti įprasta nelaimingų atsitikimų prevencijos darbo vietoje programos dalis. Antistatinė avalynė neapsaugos nuo elektros smūgio nuo kintamosios arba nuolatinės srovės įtampos. Jei yra kintamosios arba nuolatinės srovės įtampos pavojus, naudokite elektrą izoliuojančią avalynę, kad apsisaugotumėte nuo rimtų sužalojimų. Antistatinės avalynės elektrinė varža gali labai pakeisti dėl lankstumo, užteršimo ar drėgmės. Ši avalynė gali neatlikti numatytos funkcijos, jei dėvima drėgnomis sąlygomis.

1 klasės avalynė gali sugerti drėgmę ir tapti laidi, jei dėvima ilgą laiką drėgnomis ir šlapiomis sąlygomis. II klasės avalynė yra atspari drėgmei ir drėgmei ir turėtų būti naudojama, jei yra poveikio rizika.

Jei avalynė dėvima tokiomis sąlygomis, kai pado medžiaga užsiteršia, prieš įeidami į pavojingą zoną, dėvėtojai visada turi patikrinti avalynės antistatinės savybes. Jei naudojama antistatinė avalynė, grindų dangos atsparumas turi būti toks, kad nepablogintų avalynės teikiamos apsaugos. Rekomenduojama dėvėti antistatinės kojines. Todėl būtina užtikrinti, kad avalynės dėvėtojų ir jų aplinkos derinys galėtų atlikti numatytą elektrostatinių krūvių išsklaidymo funkciją ir suteikti tam tikrą apsaugą per visą jos naudojimo laiką.

Todėl vartotoji rekomenduojama reguliariai ir dažnai atlikti elektrinės varžos testą."

Naudotų simbolių paaiškinimas:

1-oda, 2- apdirbta oda, 3- tekstilės medžiaga, 4- kita medžiaga, 5- atitikties ženklas - patvirtinantis, kad gaminyis atitinka Europos Parlamento ir Tarybos reglamento (ES) 2016/425 reikalavimus. 6- partijos numeris yra pagaminimo data ir raidės bei skaičiai, sudėti po pagaminimo datos, pvz., 3/2025 B24 7- *ART.MAS* - gamintojo prekės ženklas, teisiškai saugomas pagal 2000 m. birželio 30 d. įstatymą dėl pramoninės nuosavybės įstatymo (2013 m. įstatymo leidinys, 1410 punktas, su pakeitimais), 8- Prieš naudodamiesi gaminiu, perskaitykite instrukcijas.

Pavyzdžiai ženklinimas:



Paaiškinimai pavyzdys ženklinimo:

1-gamintojo prekės ženklas,2-vardas pagal gamintojo specifikacijas,3–atitikties ženklas, 4- avalynės kategorija, 5- standartinis numeris,6–pagaminimo data,7-gamintojo adresas,

Naudotų simbolių paaiškinimas:

A – antistatinė avalynė

E – energijos sugertis kulno dalyje

SR - atsparumas slydimui ant keraminiai plytelių / glicerinas

FO - atsparumas alyvai ir benziniui

WPA- vandens pralaidumas ir vandens absorbcija

Darbo batų kategorijos pagal en iso 20345:2022 standarto reikalavimus:

SB - Batų noselių atsparūs poveikio energijos 200 ir grūsti į 15kN+pagrindinės savybės + atsparumas slydimui ant keraminio pagrindo, padengto natrio laurilsulfato (NaLS) tirpalu

S1-odinė viršutinė dalis, įmontuotas kulnas +SB + A + E

S2-S1+ vandens pralaidumas ir vandens absorbcija

S3-S2 + pradūrimui atsparaus plieno įdėklas, varža pradūrimo (punkcija substrate su įėga į 1100N), raizųtas padas

Papildomos instrukcijos taisyklėse pagal EN ISO 20345:2022. **Atliekų tvarkymas:** Produktas turi būti šalinamas pagal nacionalinius įstatymus ir aplinkos apsaugos standartus.Jei ši instrukcija yra pamesta ar sugadinta, ją galite gauti parašę el.

Pašto adresa: reklamacije@artmas.pl. Instrukcija bus išsiųsta kaip failas.Ši instrukcija gali būti daug kartų pakartota, kad ją perskaitytų kiekvienas tokio tipo gaminio vartotojas.Tinklalapiu, kuriame galite rasti ES atitikties deklaraciją, adresas yra www. artmas. pl, artmas.eu.

Pagaminimo data nurodoma ant kolektyvinių pakuotės ir produkto skirtuko. Partijos numeris yra pagaminimo data ir raidės bei skaičiai, sudėti po pagaminimo datos, pvz., 3/2025 B24.

RO INSTRUCȚIUNI ȘI INFORMAȚII PENTRU UTILIZATORI

Producător / Importator: „ART.MAS“ EXPORT-IMPORT Jacek Bińczyk, Wojciech Bińczyk, Sp.k., 26-600 RADOM, ul. Żółkiewskiego 64, Polonia, www.artmas.pl

Încălțămîntea este clasificată ca echipament individual de protecție în conformitate cu Regulamentul Parlamentului European și al Consiliului Uniunii Europene 2016/425 din 9 martie 2016 privind echipamentele de protecție personală și îndeplinește orientările prezentului regulament și îndeplinește cerințele din EN ISO 20345:2022 "Echipament de protecție personală. Încălțămînte de siguranță" specificând cerințele de bază și suplimentare pentru încălțămînte sigură pentru utilizare la locul de muncă.Încălțămînte tap protectat de metal.

Examinarea de tip UE efectuată de organismul notificat nr. 2474: MIRTA-KONTROL d.o.o. Javorinska 3 , 10040 Zagreb - Dubrava, Croatia.

Utilizare:Această încălțămînte a fost testată conform standardului EN ISO 20344:2022 care specifică cerințele de bază și suplimentare pentru încălțămînte sigură pentru utilizare la locul de muncă.Gradul de prcare pot apărea în timpul lucrului,otecție corespunde coduluipe pe produsului.Încălțămîntea este concepută pentru a proteja utilizatorul împotriva rănilor, echipat cu protecție pentru deget proiectat pentru a oferi protecție împotriva impactului cu o energie de 200 J și înainte de comprimare sub o sarcină de compresie de 15kN. Trebuie să ne amintim că niciun echipament de protecție personală nu oferă o protecție completă, așa că munca trebuie efectuată cu atenție. Utilizatorul trebuie să verifice dacă parametrii de protecție din descrierea produsului corespund condițiilor de operare.Materialele care au fost utilizate la fabricarea încălțămîntei nu ar trebui să afecteze negativ sănătatea utilizatorului.Cu toate acestea, orice substanță conținută în materialul produsului sau care este o componentă a produsului poate fi un alergen, de exemplu bumpac, piele, elemente metalice, latex, coloranți, etc., poate provoca reacții alergice la persoane deosebit de sensibile. Se recomandă testarea produsului înainte de utilizare.Încălțămîntea este echipată cu un brant detașabil. Trebuie utilizat numai cu brantul, brantul poate fi înlocuit doar cu o bransă comparabilă furnizată de producătorul original de încălțămînte.Atunci când puneți pantofi, se recomandă utilizarea unei linguri de încălțămînte. Dacă este prezent, legați șireturile și / sau fixați elementele de fixare după ce ați pus pantofii (astfel încât piciorul să fie bine fixat în încălțăminte, dar în același timp nu este prea bine comprimat) și dezlegați-le / îndepărtați-le înainte de a scoate încălțămîntea pentru a îndepărta liber piciorul.Când îndepărtați încălțămîntea, nu va pîlmbați pe calcâii detașabili, deoarece poate fi deteriorat.Mărima produsului trebuie ajustată în mod corespunzător, încercând pantofii înainte de a începe munca.Mărima este indicată pe produs.**Limitări:** Nu folosiți produsul în alte scopuri decât cele pentru care a fost destinat, instrucțiuni și în condiții de risc ridicat. Cu excepția cazului în care proprietățile indică altfel, utilizarea încălțămîntei la temperaturi extrem de scăzute sau extrem de ridicate poate afecta durabilitatea. Orice modificări care pot reduce nivelul de protecție sunt interzise.**Metoda de ambalare și condiții de transport:** Produsul este ambalat în perechi în cutii de carton și în cutii de carton colectiv.Se recomandă ca produsul să fie în ambalajul producătorului în timpul transportului și depozitării. În timpul transportului, trebuie acordată o atenție specială, astfel încât ambalajul să nu fie expus la deteriorarea mecanică sau deformare din cauza condițiilormeteorologice. DEPOZITARE: ncălțămîntea trebuie depozitată la temperatura camerei într-un loc ventilat (în cutii de carton, hârtie, nu plastic), departe de sursele de căldură și umiditate, o temperatură de 5-24 ° C și umiditate relativă de 50% - 70%. Nu așezați obiecte grele, ferți-vă de obiectele ascuțite. Interiorul pantofului trebuie să rămână uscat.Dacă sunt ude, uscați-le în mod natural departe de căldura directă. Durata de depozitare a încălțămîntei depinde de condițiile de utilizare și de metoda de întrețineri. Nu este recomandată stocarea mai mare de 12 luni de la data achiziției.Pantofii care nu sunt întreținuți de utilizator își pierd garanția și nu fac obiectul reclamației.**Întreținere:**După muncă, curățați contaminanții cu o cârpă umedă sau un burete fără a utiliza solvenți organici, uscați și numai apoi conservați. Uscați la temperatura camerei, de preferință într-un loc ventilat departe de căldură. Un produs îmbibat necesită uscarea la temperatura camerei (departe de cuptoare și încălzitoare) timp de aproximativ 18 ore. O cantitate mică de conservant (cremă) sau ceaară trebuie aplicată pe uscate de piele , de preferință în culoarea piele.Datorită finisajului natural al pielii, întreținerea zilnică nu este recomandată pentru pastele auto-lucioase (pe baza de solvenți care pot deteriora acoperirea), care trebuie utilizate sporadic.Înainte de a aplica următorul strat de pastă, lustruiți sau șpațați stratul anterior, după ce pasta se usucă, pielea trebuie lustruită. Nu folosiți pasta pe pantofi din velur și nubuck. Produsele din piele velur și nubuck trebuie curățate doar cu o cârpă special concepută sau o cârpă umedă puternic stoarsă și cu un conservant pentru aerosoli conceput pentru tipul de piele exterioră.După fiecare lucrare, încălțămîntea trebuie să fie supusă unui proces de întreținere, care va asigura utilizarea pe termen lung. Înainte de a relua muncă, verificați dacă încălțămîntea este deteriorată.**Perioada de durabilitate:** depinde de condițiile de utilizare a acestora și poate fi evaluată în funcție de gradul de consum al produsului. Datorită intensității diferite de utilizare și a impactului asupra mediului, cum ar fi lumina soarelii, ploaia etc., nu este posibilă acordarea unei date specifice, dar se recomandă utilizarea nu mai mult de 3 ani. Înainte de fiecare utilizare, trebuie verificat dacă încălțămîntea este potrivită pentru o purtare ulterioară.O atenție deosebită trebuie acordată cusăturilor și zonelor în care se îmbină partea superioară și talpa.Încălțămîntea deteriorată nu garantează un nivel optim de protecție. Dacă observați semne de deteriorare, de exemplu, ruperea sau perforarea fundului, încălțămîntea trebuie înlocuită.**Proprietăți anti-slip:** Rezistența la alunecare, dacă este cazul, este indicată prin simbolul produsului. Încălțămîntea îndeplinește cerințele antiderapant conform standardului relevant.

Proprietăți antistatice: „Încălțămîntea antistatică trebuie utilizată dacă este necesar pentru a minimiza acumularea electrostatică prin disiparea sarcinilor electrostatice, evitându-se astfel riscul de aprindere prin scănteie a, de exemplu, substanțe și vapori inflamabili și dacă riscul de electrocutare de la echipamentele cu tensiune de rețea nu poate fi eliminat complet de la locul de muncă. Încălțămîntea antistatică introduce o rezistență între picior și sol, dar este posibil să nu ofere o protecție completă. Încălțămîntea antistatică nu este potrivită pentru lucrul la instalații electrice sub tensiune. Trebuie remarcat, totuși, că încălțămîntea antistatică nu poate garanta o protecție adecvată împotriva șocurilor electrice de la o descărcare statică, deoarece introduce doar o rezistență între picior și podea.Dacă riscul de descărcare electrică statică nu a fost complet eliminat, sunt esențiale măsuri suplimentare pentru a evita acest risc. Astfel de măsuri, precum și testeale suplimentare menționate mai jos, ar trebui să fie o parte de rutină a programului de prevenire a accidentelor la locul de muncă. Încălțămînta antistatică nu va oferi protecție împotriva șocurilor electrice de la tensiuni AC sau DC.

Dacă există riscul de a fi expus la orice tensiune AC sau DC, atunci trebuie să folosiți încălțămînte izolatoare electric pentru a vă proteja împotriva rănilor grave. Rezistența electrică a încălțămîntei antistatice poate fi modificată semnificativ prin îndoire, contaminare sau umiditate. Este posibil ca această încălțămînte să nu își îndeplinească funcția prevăzută dacă este purtată în condiții umede. Încălțămîntea de clasa I poate absorbi umezeala și poate deveni conductivă dacă este purtată pentru perioade prelungeite în condiții umede și umede. Încălțămîntea de clasa a II-a este rezistentă la condiții umede și umede și ar trebui folosită dacă există riscul de expunere. Dacă încălțămîntea este purtată în condiții în care materialul de tălpi este contaminat, purtătorii trebuie să verifice întodeauna proprietățile antistatice ale încălțămîntei înainte de a intra într-o zonă periculoasă. În cazul în care se utilizează încălțămînte antistatică, rezistența pardoselii trebuie să fie astfel încât să nu anuleze protecția oferită de încălțămînte. Se recomandă folosirea unui șosete antistatice. Prin urmare, este necesar să se asigure că combinația dintre încălțămîntea purtătorilor săi și mediul lor este capabilă să îndeplinească funcția proiectată de a disipa sarcinile electrostatice și de a oferi o anumită protecție pe toată durata de viață. Astfel, se recomandă ca utilizatorul să stabilească un test de rezistență electrică, care se efectuează la intervale regulate și frecvente."

Explicația simbolurilor utilizate:

1- piele, 2- piele acoperită, 3- material textile, 4- alte materiale, 5- simbol de conformitate – informează că produsul îndeplinește cerințele Regulamentului Parlamentului European și al Consiliului (UE) 2016/425, 6- numărul lotului constituie data producției și literele și cifrele plasate după data producției de ex.: 3/2025 B24, 7- *ART.MAS* -marcă înregistrată a producătorului, protejată în temeiul legii din 30 iunie 2000 Dreptul de proprietate industrială (M. O. din 2013, poz. 1410 cu modif. Ult.). 8- Se recomandă citirea instrucțiunii înainte de începerea utilizării produsului.

Exemple de marcare:



Explicații de etichetare eșantion:

1- marca producătorului,2–nume, așa cum se specifică de către producător, 3-marca de conformitate, 4– categoria încălțămînte,5-număr standard, 6–data producerii,7-adresa producătorului,

Explicația simbolurilor utilizate în marcadul încălțămîntei:

A –încălțămînte anti-statică

E –absorbție de energie în călcăi

SR - rezistența la alunecare pe placi ceramice/glicerina

FO - rezistență la petrol și benzină

WPA- permeabilitatea apei și absorbtția apei

Categorii standarde încălțămînte respectă cerințele standardului en iso 20345:2022:

SB - top rezistent la energie de impact de 200 J și zdrobit la 15kN+ proprietăți de bază + rezistență la alunecare pe substratul ceramic acoperit cu soluție de lauril sulfat de sodiu (NaLS)

S1 -calcâiul încorporat+SB+A+E

S2 -S1 + permeabilitatea apei și absorbția apei

S3- S2 + inserție anti-puncție din oțel, rezistență la perforare (puncție de la solcu forsa până la 1100 N), talpă sculptată

Instrucțiuni suplimentare din reglementări conform EN ISO 20345:2022.Data producerii este dată pe ambalajul colectiv și pe fila produsului. **Eliminare:** produsul trebuie aruncat în conformitate cu legile și standardele naționale în domeniul protecției mediului.Dacă acest manual este pierdut sau deteriorat, acesta poate fi obținut prin scrierea la reklamacije@artmas.pl. Instrucțiunea va fi trimisă ca fișier. Acest manual poate fi reprodus de multe ori pentru a fi citit de către fiecare utilizator al acestui tip de produs.Adresa site-ului web unde puteți accesa declarația de conformitate a UE este www.artmas.pl, artmas.eu.

Data producerii este dată pe ambalajul colectiv și pe fila produsului. Numărul lotului este data producției și literele și numerele plasate după data producției, de exemplu, 3/2025 B24.

RU ИНСТРУКЦИИ И ИНФОРМАЦИЯ ДЛЯ ПОЛЬЗОВАТЕЛЕЙ

Производитель / импортер:„ART.MAS“ EXPORT-IMPORT Jacek Bińczyk, Wojciech Bińczyk, Sp.к., 26-600 RADOM, ul. Żółkiewskiego 64,Польша, www.artmas.pl

Обувь классифицируется как средство индивидуальной защиты в соответствии с Регламентом Европейского парламента и Совета Европейского союза 2016/425 от 9 марта 2016 года., на средства индивидуальной защиты и соответствует руководящим принципам настоящих правил и соответствует требованиям EN ISO 20345:2022 „Средства индивидуальной.защиты Спецобувь“. , уточнение основных и дополнительных требований к безопасной обуви для использования на работе.Обувь имеет защитный металлический носок.

Типовая экспертиза СИЗ проводится Органом Уведомления (NB) 2474: MIRTA-KONTROL d.o.o. Javorinska 3 , 10040 Zagreb - Dubrava, Croatia.

Использование: Эта обувь прошла испытания в соответствии со стандартом EN ISO 20344:2022, в котором указаны основные и дополнительные требования к безопасной обуви для использования на работе. Степень защиты соответствует коду на продукте. Обувь предназначена для защиты пользователя от травм которые могут возникнуть во время работы, снабжены носком, разработанными для обеспечения защиты от удара с энергией 200 Дж и до сжатия под нагрузкой сжатия 15 кН.Следует помнить, что никакие средства индивидуальной защиты не обеспечивают полную защиту, поэтому работы следует выполнять с должной осторожностью. Пользователь должен проверить, соответствуют ли параметры защиты, приведенные в описании продукта, условиям эксплуатации.Материалы, из которых изготовлен продукт, не должны отрицательно влиять на здоровье или гигиену пользователя. Однако любое вещество, содержащееся в материале изделия или являющееся частью изделия, может быть аллергеном, например хлопок, кожа, металлические элементы, латекс, красители и т. Д. Особенно чувствительным людям рекомендуется проверить продукт. Обувь оснащена съемной стелькой. Она должна быть использована только с стелькой, набивку можно заменить только сопоставимой набивкой, предоставленной производителем оригинальной обуви. Тесты на обувь были сделаны с стелькой внутри.При надевании обуви рекомендуется использовать лужи для обуви. Если они существуют, после надевания обуви рекомендуется шнуры и / или закройте застежки (чтобы нога была прочно закреплена в обуви, но в то же время не слишком плотно сжата) и прежде чем снять обувь, отступит/ отвязат,легко вынуть ногу. При снятии обуви не наступайте на пятку съемной обуви, потому что это может быть повреждено. Размер продукта должен быть правильно отрегулирован, примеряя обувь перед началом работы. Размер указан на товаре.**Ограничения:** Не используйте продукт для целей, отличных от тех, для которых он предназначен, инструкций и в условиях высокого риска. Если свойства не указывают на иное, использование обуви при очень низких или очень высоких температурах может повлиять на долговечность. Любые модификации, которые могут снизить уровень защиты, запрещены.**способ упаковки и условия транспортировки:** Продукт упакован парами в картонные коробки и в общие картонные коробки. Рекомендуется, чтобы продукт находился в упаковке производителя при транспортировке и хранении. Во время транспортировки особое внимание следует уделять тому, чтобы упаковка не подвергалась механическим повреждениям или деформации из-за погодных условий. **Складирование:** Обувь следует хранить при комнатной температуре, в проветриваемом месте (в картонной, бумажной, а не пластиковой упаковке), вдали от источников тепла и влаги при температуре 50–24 ° C и относительной влажности 50–70%.Не придавливали , держите подальше от острых предметов. Внутренняя часть обуви должна оставаться сухой. Если они влажные, высушите их вдали от источников тепла. Срок хранения обуви зависит от условий использования и способа обслуживания. Хранение дольше 12 месяцев с даты покупки не рекомендуется. **гарантия и жалобы:** Обувь, не консерва пользователем, теряет гарантию и не подлежит рекламации. **Обслуживание:** После окончания работ очистите грязь влажной тряпкой или губкой без использования органических растворителей, сохните и только потом сокращать. мокрые ботинки сушит при комнатной температуре, предпочтительно в проветриваемом месте вдали от источников тепла. влажный продукт требует сушки при комнатной температуре (вдали от печк и нагревателей) в течение примерно 18 часов. Небольшое количество консерванта (крема) или воска следует наносить на высушенные верхушки зернистой кожи, предпочтительно в цвет верха. Из-за естественной отделки кожи ежедневное обслуживание не рекомендуется для самоглянцевых паст (на основе растворителей, которые могут повредить покрытие), которые следует использовать время от времени. Перед нанесением следующего слоя пасты, отполировать или вымыть предыдущий слой, после того, как паста высохнет, кожа должна быть отполирована. Не используйте пасту на обуви сделано из с велпоровой и nubukовой. Изделия из велпоровой и nubukовой кожи следует чистить только специально предназначенной тканью или сильно отжатой влажной тканью, а также аэрозольным консервантом, предназначенным для типа внешней кожи.После каждой работыПрежде чем возобновить работу, проверьте обувь на наличие повреждений. обувь должна подвергаться процессу технического обслуживания, что обеспечит длительное использование. **период прочности:** зависит от условий их использования и может оцениваться исходя из степени износа изделия. Из-за разной интенсивности использования и воздействия на окружающую среду, такого как солнечный свет, дождь и т. Д., Невозможно указать конкретную дату, но рекомендуется использовать не более 3 лет. Перед каждым использованием следует проверять, подходит ли обувь для дальнейшего ношения. Особое внимание следует уделить швам и участкам, где соединяются верх и подошва. Поврежденная обувь не гарантирует оптимальный уровень защиты. Если вы заметили какие-либо признаки повреждения, например, разрыв или прокол нш, обувь должна быть заменена. **свойства antislip:** Сопротивление скольжению, если оно присутствует, обозначается символом на изделии. Обувь соответствует требованиям против скольжения в соответствии с действующим стандартом.**Антиэлектростатические свойства:** „Антистатическая обувь следует использовать, если необходимо свести к минимуму накопление электростатического заряда путем рассеивания электростатических зарядов. таким образом можно избежать риска искрового возгорания, например, горючих веществ и паров, а также если на рабочем месте невозможно полностью исключить риск поражения электрическим током от оборудования, между ногой и землей, но не может обеспечить полную защиту. Антистатическая обувь неходящегося под напряжением сети. Антистатическая обувь создает сопротивление

пригодна для работы на электроустановках под напряжением.

Однако следует отметить, что антистатическая обувь не может гарантировать адекватную защиту от поражения электрическим током в результате статического разряда, поскольку она лишь создает сопротивление между ногой и полом.

Если риск поражения электрическим током статического разряда не устранен полностью, необходимы дополнительные меры по предотвращению этого риска.

Такие меры, а также дополнительные испытания, упомянутые ниже, должны быть регулярной частью программы предотвращения несчастных случаев на рабочем месте.

Антистатическая обувь не обеспечивает защиту от поражения электрическим током переменного или постоянного напряжения.

Если существует риск воздействия любого напряжения переменного или постоянного тока, то для защиты от серьезных травм необходимо использовать электроизолирующую обувь.

Электрическое сопротивление антистатической обуви может значительно измениться из-за изгиба, загрязнения или влаги.

Эта обувь может не выполнять свою функцию, если ее носить во влажных условиях.

Обувь класса I может впитывать влагу и становится проводящей при длительном ношении во влажных и влажных условиях.

Обувь класса II устойчива к влажным и влажным условиям, и ее следует использовать, если существует риск воздействия.

Если обувь носится в условиях загрязнения материала подошвы, перед входом в опасную зону необходимо всегда проверять антистатические свойства обуви.

При использовании антистатической обуви сопротивление напольного покрытия должно быть таким, чтобы не нарушать защиту, обеспечиваемую обувью.

Рекомендуется использовать антистатические носки. Поэтому необходимо убедиться, что сочетание обуви, ее носителей и окружающей их среды способно выполнять заданную функцию рассеивания электростатических зарядов и обеспечивать некоторую защиту в течение всего ее срока службы.

Таким образом, пользователю рекомендуется проводить проверку электрического сопротивления через регулярные и "

